



ДОВІРА ДО ЗМІ, ВПЛИВ РОСІЙСЬКОЇ ПРОПАГАНДИ, МЕДІАГРАМОТНІСТЬ В УКРАЇНІ



ЗМІСТ

Розділ	№
Методологія опитування.....	3
Користування і довіра до різних джерел інформації.....	4
Інтерпретації подій в контексті анексії Криму і конфлікту на Донбасі.....	10
Протидія російській пропаганді і медіаграмотність.....	15



МЕТОДОЛОГІЯ ОПИТУВАННЯ

Опитування було проведене Київським міжнародним інститутом соціології протягом лютого 2018 року на замовлення ГО «Детектор медіа» за фінансової підтримки Міністерства закордонних справ Данії та The National Endowment for Democracy. Польовий етап тривав з 5 по 21 лютого.

Для опитування була розроблена стратифікована випадкова 4-ступенева вибірка, випадкова на кожному ступені. Вибірка репрезентативна для України в цілому та для окремих 4 макрорегіонів:


- Західного – Волинська, Закарпатська, Івано-Франківська, Львівська, Рівненська, Тернопільська, Хмельницька і Чернівецька області,
- Центрального – Вінницька, Житомирська, Кіровоградська, Київська, Полтавська, Сумська, Чернігівська області та м. Київ,
- Південного – Дніпропетровська, Запорізька, Миколаївська, Одеська і Херсонська області,
- Східного – Донецька, Луганська і Харківська області.

У Луганській та Донецькій області опитування проводилося тільки на території, яка контролюється українською владою.

Усього було опитано 2043 респонденти, які проживають у всіх областях України та в м. Києві (крім АР Крим). Опитування проводилося методом особистих інтерв'ю з використанням планшетів у домогосподарствах проживання респондентів (CAPI).

Статистична похибка вибірки (з імовірністю 0.95 і за дизайн-ефекту 1.5) не перевищує

- 3.3% для показників, близьких до 50%,
- 2.8% для показників, близьких до 25 або 75%,
- 2.0% для показників, близьких до 12 або 88%,
- 1.4% для показників, близьких до 5 або 95%,
- 0.7% для показників, близьких до 1 або 99%.





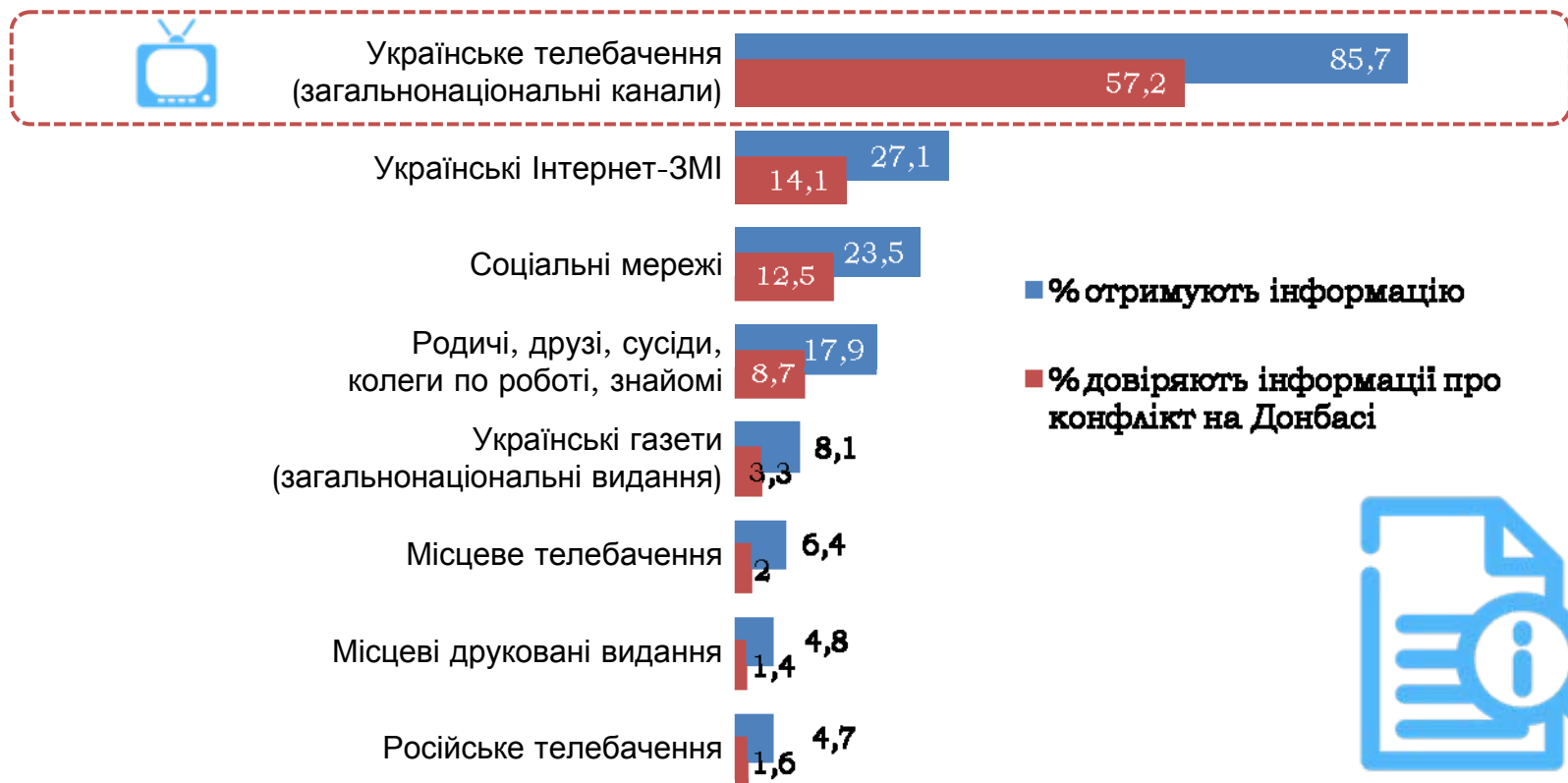
КОРИСТУВАННЯ І ДОВІРА ДО РІЗНИХ ДЖЕРЕЛ ІНФОРМАЦІЇ

СТРУКТУРА І ДОВІРА ДО ДЖЕРЕЛ ІНФОРМАЦІЇ: ТОП-ДЖЕРЕЛА

Українське національне ТВ – основне джерело інформації для абсолютної більшості населення України. До топ-3 джерел також належать українські Інтернет-ЗМІ та соціальні мережі.

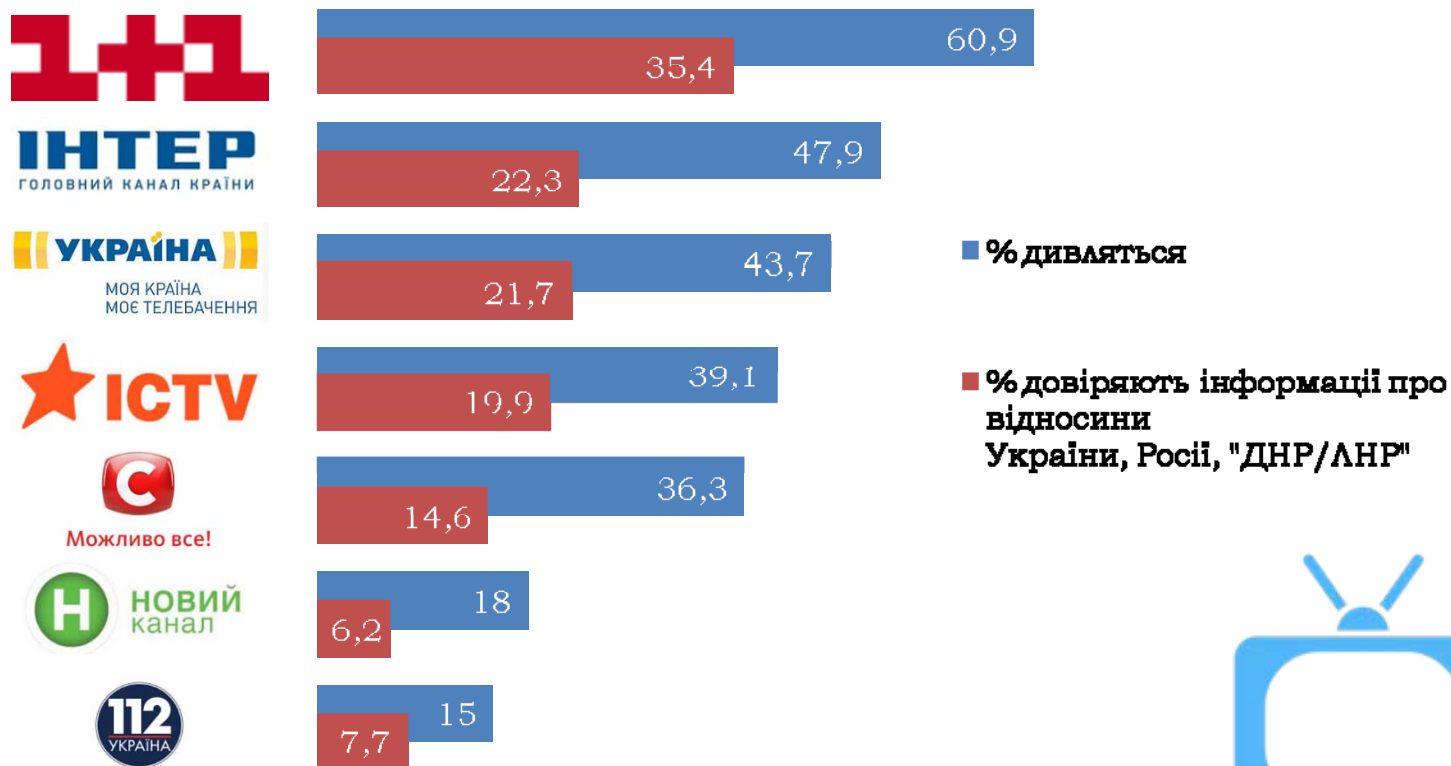
Водночас, 5% українців (а це близько 1.4 жителів країни) отримують інформацію з російських телеканалів. 67% таких респондентів проживають на Півдні і Сході України.

З яких джерел Ви найчастіше отримуєте інформацію про стан справ в Україні та світі? / Яким із перерахованих джерел інформації про збройне протистояння на Донбасі Ви довіряєте?



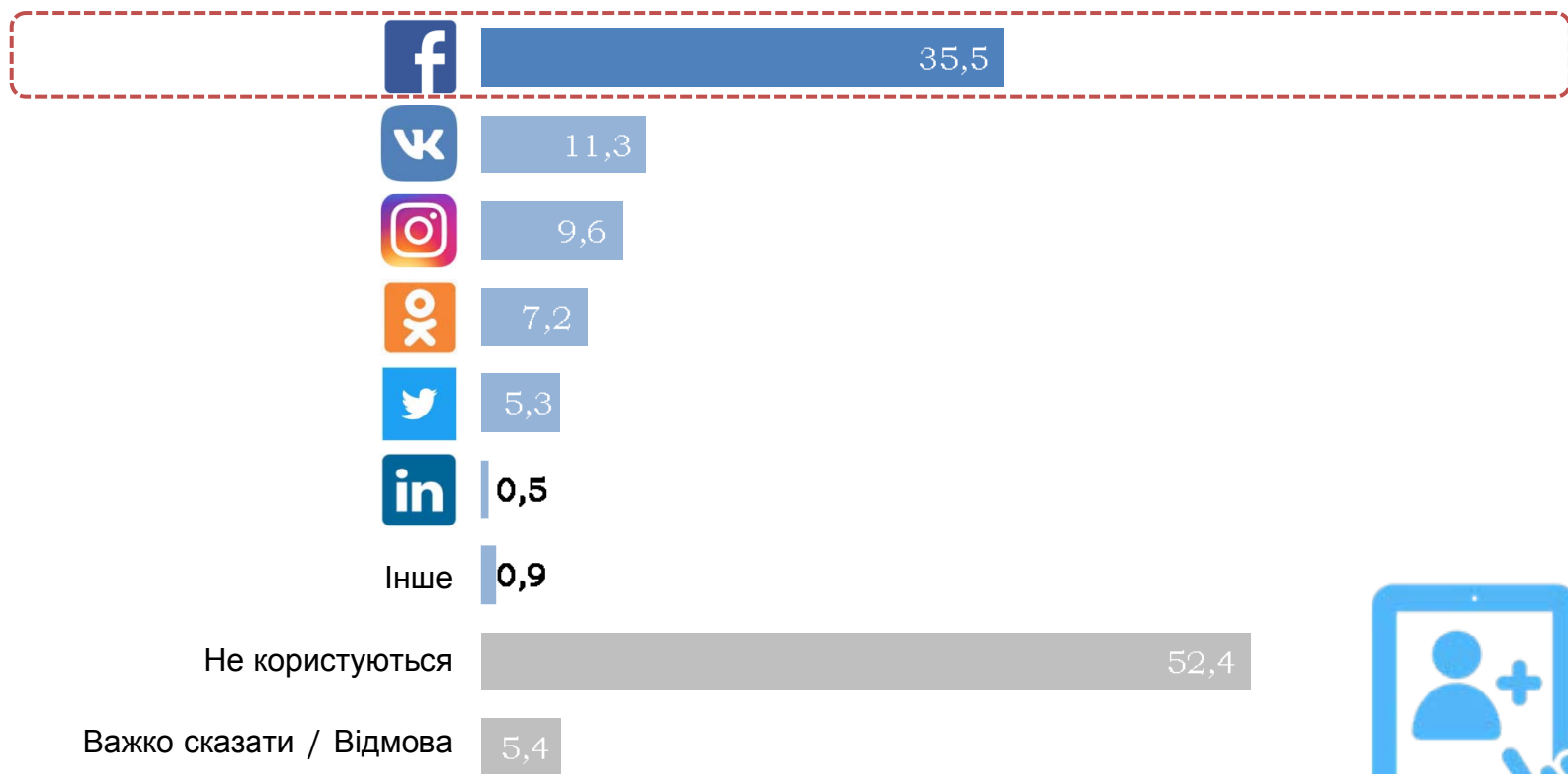
ТОП-УКРАЇНСЬКІ ТЕЛЕКАНАЛИ

Які українські телеканали Ви **найчастіше дивитесь**? / Яким із цих українських телеканалів Ви **найбільше довіряєте** з приводу інформації щодо подій в Україні та щодо взаємовідносин України, Росії, «ДНР-ЛНР»?



ТОП-СОЦІАЛЬНІ МЕРЕЖІ


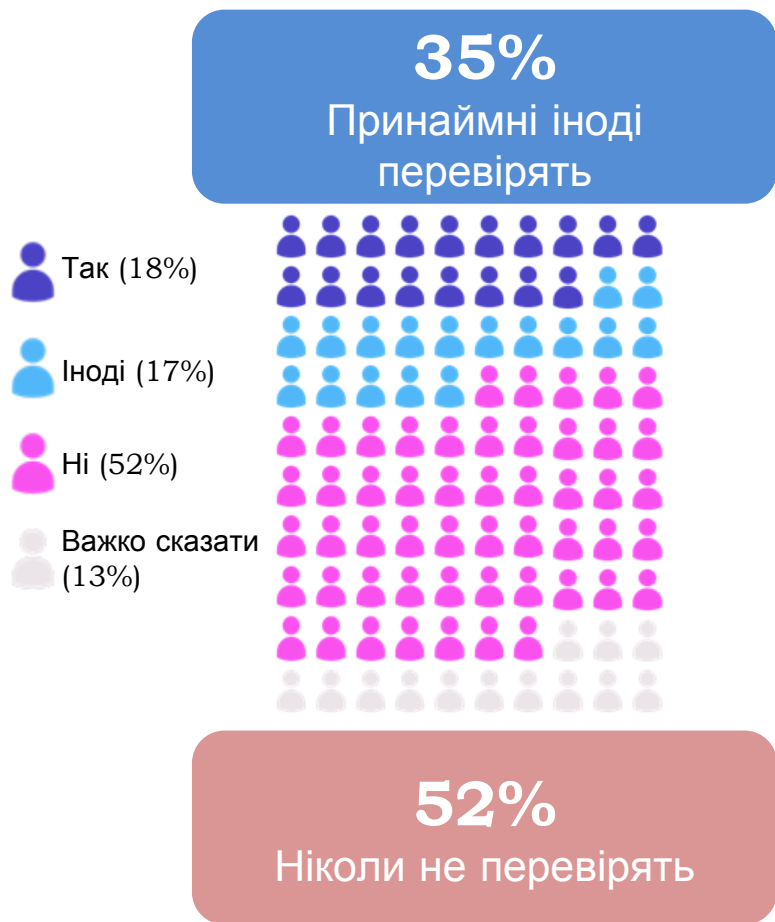
Які з **соцмереж** Ви використовуєте для отримання інформації про стан справ в Україні та світі?



ПЕРЕВІРКА ІНФОРМАЦІЇ В ІНШИХ ДЖЕРЕЛАХ

Якщо Ви отримали інформацію з українського загальнонаціонального, російського, місцевого ЗМІ або ЗМІ «ДНР-ЛНР», чи будете Ви **перевіряти** цю інформацію у ЗМІ іншої сторони?

Якщо інформація з українського загальнонаціонального, російського, місцевого ЗМІ або ЗМІ «ДНР-ЛНР» є **протиленною або принаймні значно відрізняється**, якому саме ЗМІ ви зазвичай **більше довіряєте**?



ПОІНФОРМОВАНІСТЬ ПРО СТРАТЕГІЇ І ЦІЛІ ДЕРЖАВИ В КРИМУ І НА ДОНБАСІ

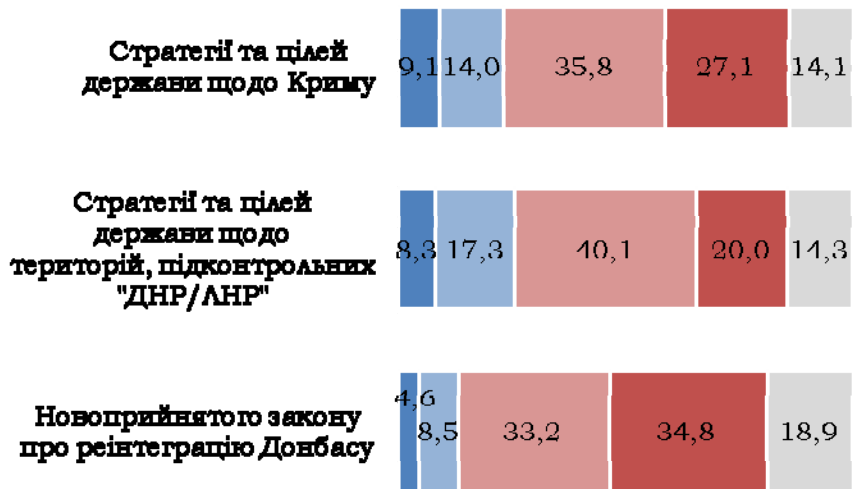


Порівняно з даними опитування КМІС, проведеного у грудні 2016 року, рівень поінформованості про стратегії і цілі в Криму і на Донбасі трохи, але все-таки зріс (тоді щодо Криму 17% говорили про достатність інформації проти 23% зараз, щодо Донбасу – 20% проти 26%).

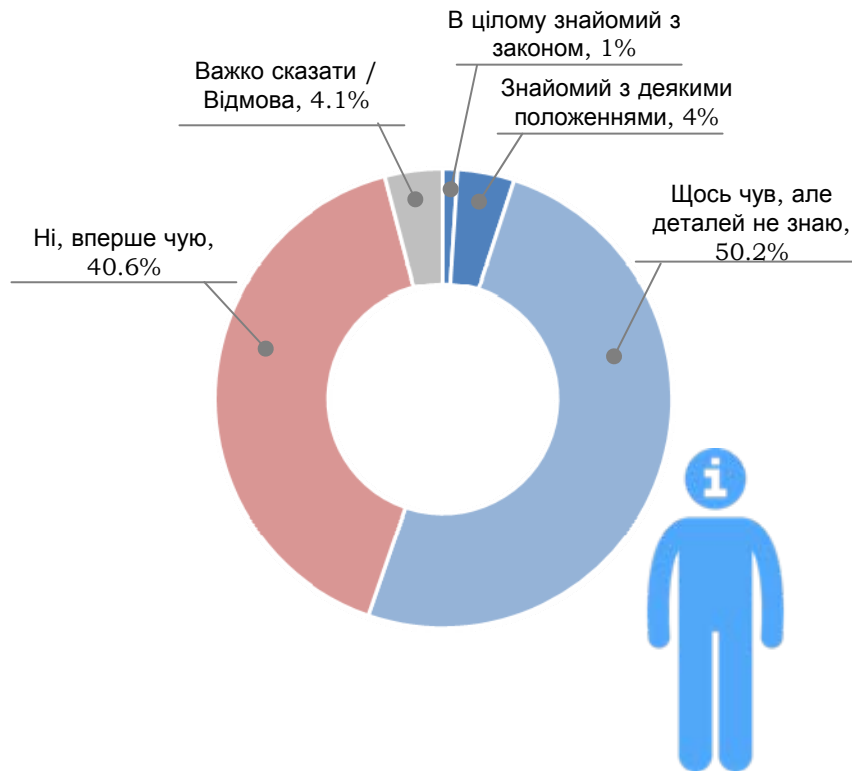
Лише 5% знають хоча б окремі положення Закону про реінтеграцію Донбасу.

Чи достатньо інформації Ви отримуєте щодо...?

- Достатньо
- Скоріше достатньо
- Скоріше недостатньо
- Взагалі не отримую
- Важко сказати / Відмова



Чи знайомі Ви з Законом про реінтеграцію Донбасу?





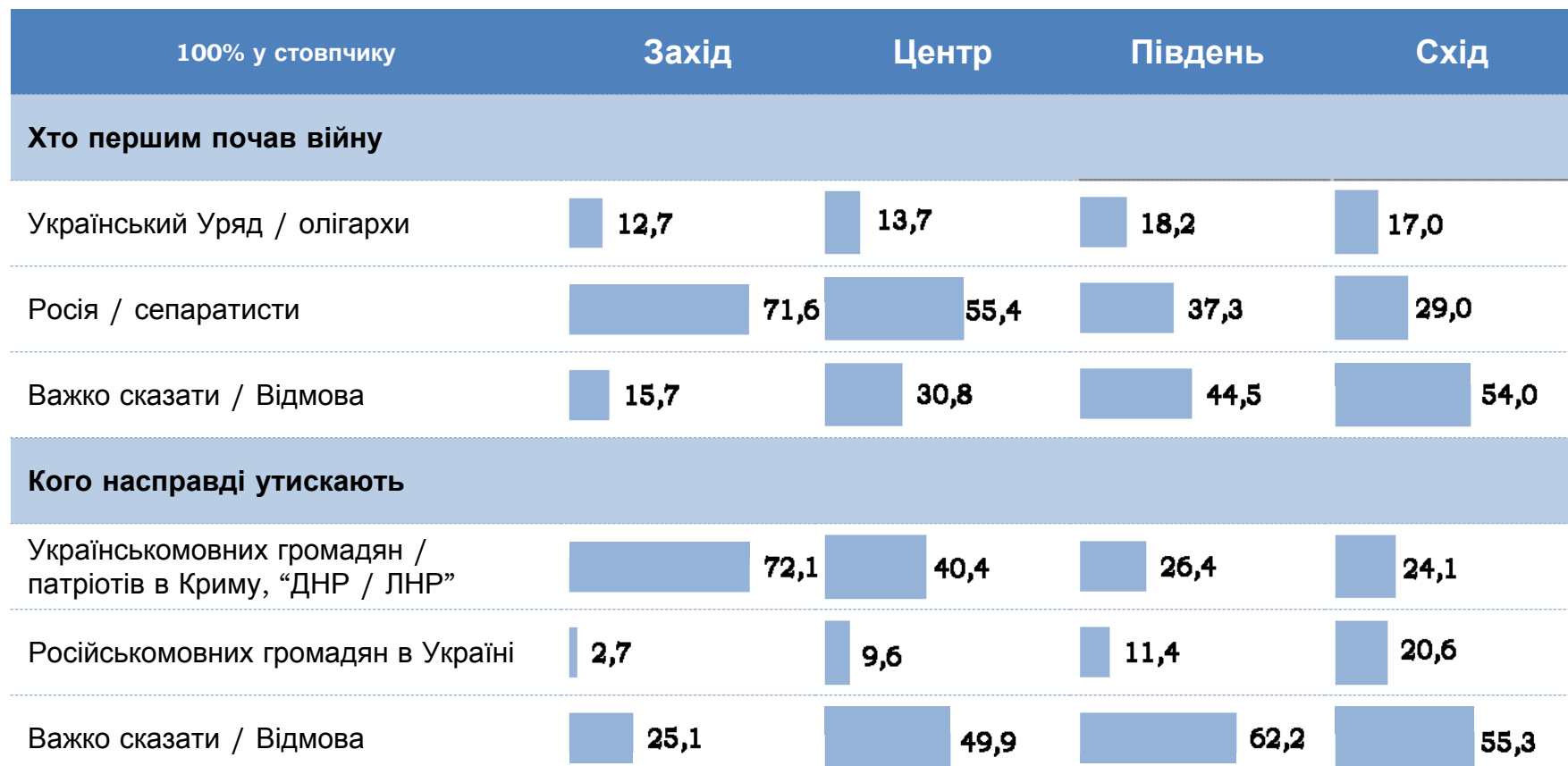
**ІНТЕРПРЕТАЦІЇ ПОДІЙ В КОНТЕКСТІ АНЕКСІЇ КРИМУ І КОНФЛІКТУ
НА ДОНБАСІ**

ІНТЕРПРЕТАЦІЇ ПОДІЙ В КОНТЕКСТІ АНЕКСІЇ КРИМУ І КОНФЛІКТУ НА ДОНБАСІ

Оберіть, будь ласка, з двох протилежних за змістом інтерпретації подій чи дій держави ту, яка найбільше відображає Вашу особисту думку?

<p>Війну першими почали український уряд і олігархи</p>	<p>15,0 51,8 Важко сказати / Відмова – 33,2</p>	<p>Війну першою почали сепаратисти та Росія</p>
<p>В Україні відбувається наступ на свободу слова</p>	<p>29,6 32,8 Важко сказати / Відмова – 37,7</p>	<p>В Україні забагато про-кремлівських пропагандистських ЗМІ, а держава та суспільство на це слабо реагують</p>
<p>Заборона російських телеканалів в Україні є необхідним кроком для захисту держави</p>	<p>36,6 43,7 Важко сказати / Відмова – 19,7</p>	<p>Заборона російських телеканалів в Україні є помилкою і призводить лише до обмеження прав громадян</p>
<p>Заборона окремих артистів і російських фільмів в Україні є необхідним кроком для захисту держави</p>	<p>29,2 53,0 Важко сказати / Відмова – 17,8</p>	<p>Заборона окремих артистів і російських фільмів в Україні є помилкою і обмежує права громадян</p>
<p>Заборона російських соцмереж є необхідним кроком для захисту держави</p>	<p>30,2 45,8 Важко сказати / Відмова – 24,0</p>	<p>Заборона російських соцмереж є помилкою і призводить лише до обмеження прав громадян</p>
<p>В Криму, а також на територіях, підконтрольних ДНР/ЛНР, переслідуються україномовні громадяни та українські патріоти</p>	<p>43,3 9,6 Важко сказати / Відмова – 47,0</p>	<p>В Україні переслідуються етнічні росіяни, російськомовні громадяни та інакомислячі</p>

ХТО ПЕРШИМ ПОЧАВ ВІЙНУ І КОГО НАСПРАВДІ УТИСКАЮТЬ



ЗАБОРОНА РОСІЙСЬКИХ ТЕЛЕКАНАЛІВ, АРТИСТІВ / ФІЛЬМІВ, СОЦІАЛЬНИХ МЕРЕЖ

100% у стовпчику	Захід	Центр	Південь	Схід
Заборона телеканалів				
Необхідний крок	55,5	37,6	26,0	15,1
Помилка	25,8	40,1	57,6	63,9
Важко сказати / Відмова	18,7	22,3	16,4	21,1
Заборона артистів / фільмів				
Необхідний крок	52,3	24,9	20,5	9,8
Помилка	29,5	54,5	66,6	71,7
Важко сказати / Відмова	18,2	20,6	12,9	18,5
Заборона соціальних мереж				
Необхідний крок	53,0	27,0	19,1	13,2
Помилка	28,5	44,0	60,2	58,8
Важко сказати / Відмова	18,5	29,0	20,7	28,0

В УКРАЇНІ НАСТУП НА СВОБОДУ СЛОВА ЧИ БОРОТЬБА З ПРОКРЕМЛІВСЬКОЮ ПРОПАГАНДОЮ



100% у стовпчику	Захід	Центр	Південь	Схід
Наступ vs. боротьба				
Наступ на свободу слова	27,4	23,1	33,8	43,3
Боротьба з прокремлівською пропагандою	47,0	30,5	29,5	15,9
Важко сказати / Відмова	25,6	46,5	36,7	40,8



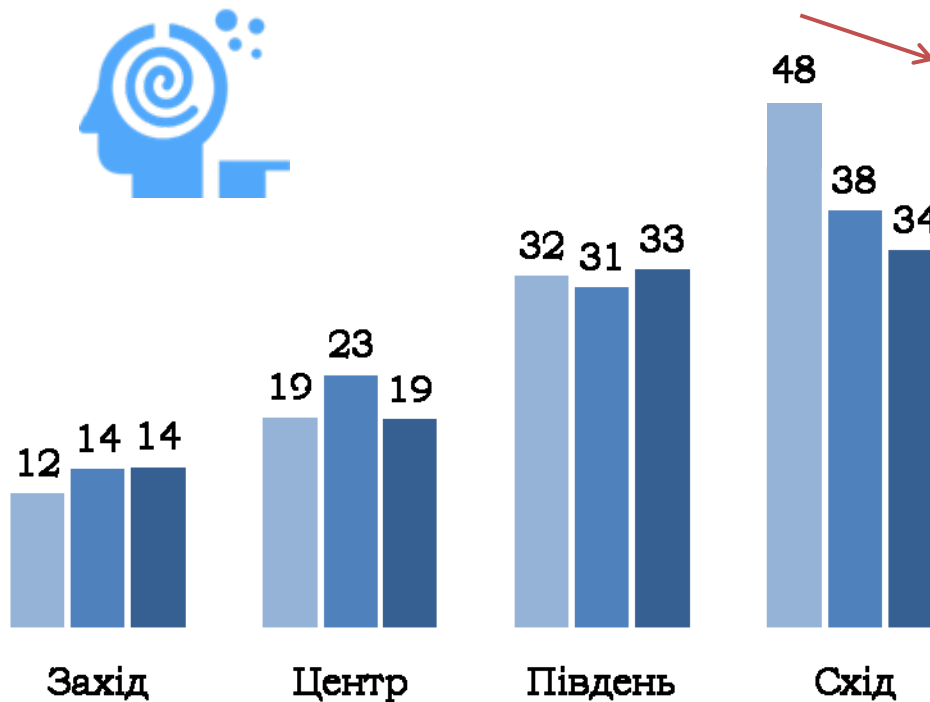
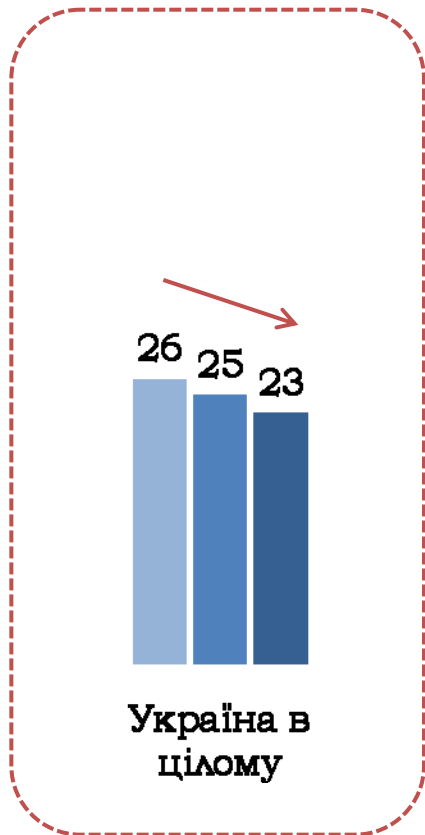


ПРОТИДІЯ РОСІЙСЬКІЙ ПРОПАГАНДИ І МЕДІАГРАМОТНІСТЬ



Індекс змінюється від 0 до 100, де 100 означає максимальну результативність російської пропаганди

■ Лют.15 ■ Вер.16 ■ Грг.17



“СЕКРЕТ ВПЛИВУ” РОСІЙСЬКОЇ ПРОПАГАНДИ

Як Ви вважаєте, в чому **секрет впливу кремлівської пропаганди** на багатьох людей у всьому світі?



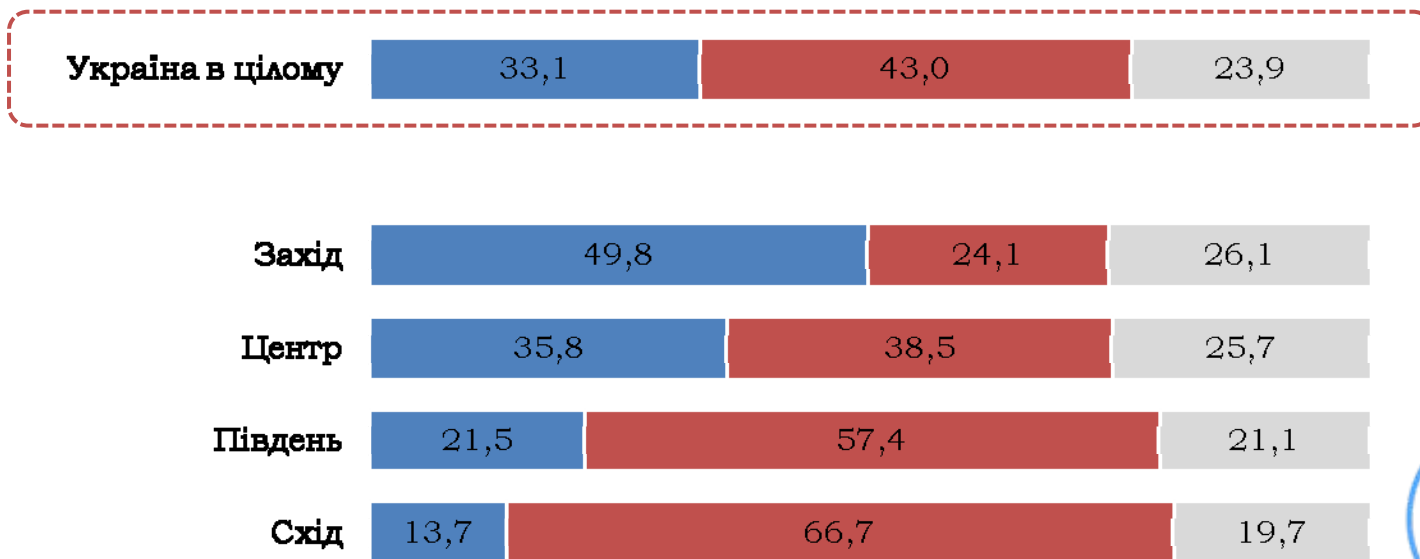
ЗАПРОВАДЖЕННЯ КВОТ НА УКРАЇНСЬКУ МОВУ НА РАДІО І ТБ



Запровадження квот підтримує третина населення. Разом з цим, серед тих, хто вважає цей крок доцільним, лише третина вважають достатньою діяльність держави і громадських організацій.

Чи вважаєте Ви доцільним запровадження квот на українську мову на радіо і ТБ?

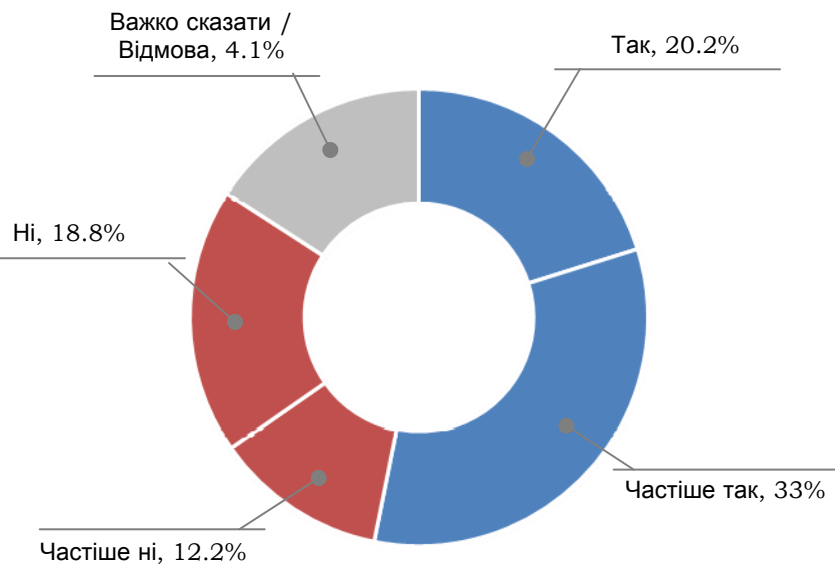
■ Так ■ Ні ■ Важко сказати / Відмова



САМООЦІНКА МОЖЛИВОСТІ ІДЕНТИФІКУВАТИ ФЕЙКИ І КРИТЕРІЇ ІДЕНТИФІКАЦІЇ НЕЯКІСНОЇ ІНФОРМАЦІЇ



Чи вважаєте Ви, що самі здатні відрізнити якісну інформацію від дезінформації та фейків?



Назвіть критерії, за якими Ви ідентифікуєте фейкову інформацію?

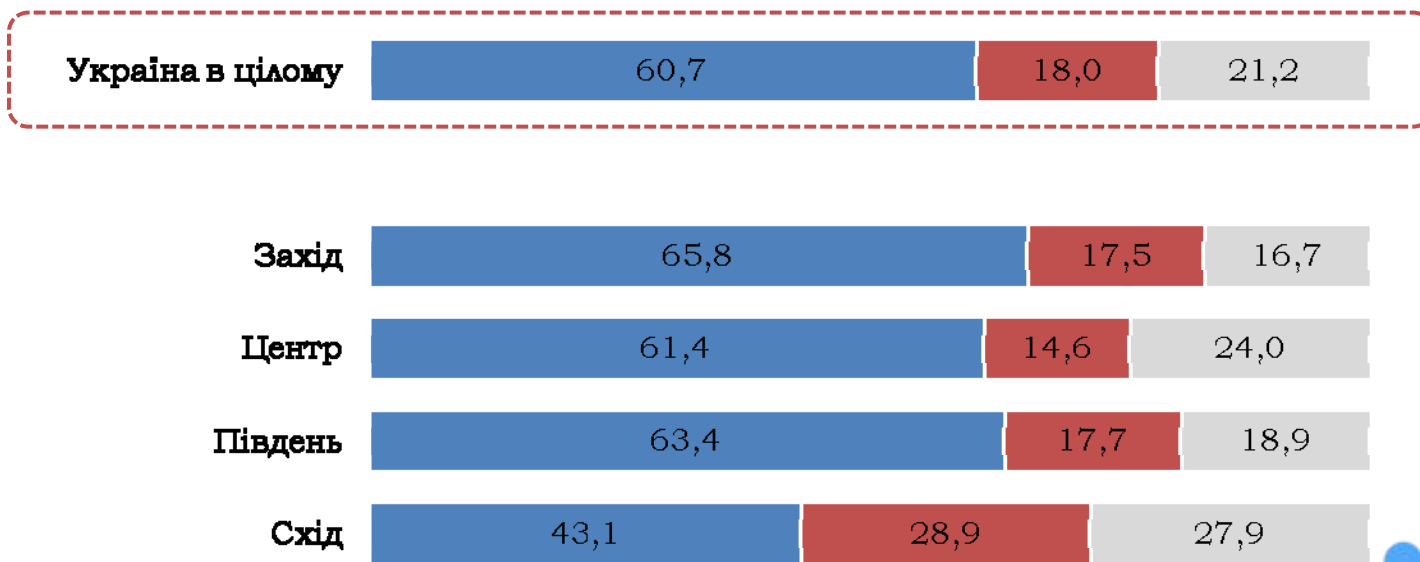


НЕОБХІДНІСТЬ ПІДВИЩЕННЯ МЕДІАГРАМОТНОСТІ НАСЕЛЕННЯ



Як Ви вважаєте, чи потрібні зусилля держави, громадських організацій щодо навчання медіаграмотності, здатності критично сприймати інформацію, вміння розрізняти якісну інформацію від неякісної, інформацію від дезінформації?

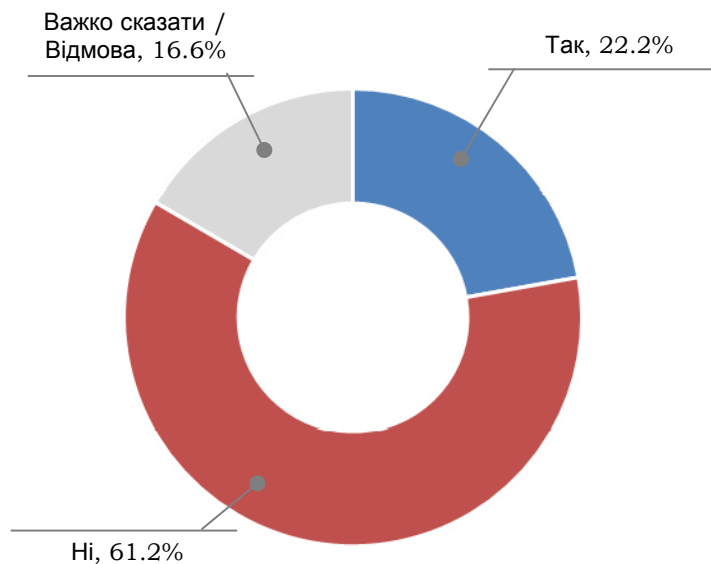
■ Так ■ Ні ■ Важко сказати / Відмова



ОСОБИСТА ГОТОВНІСТЬ ПРОЙТИ НАВЧАННЯ З ПІДВИЩЕННЯ МЕДІАГРАМОТНОСТІ



Чи погодилися б Ви особисто на участь у навчальних курсах, заходах, включаючи в онлайні, щодо підвищення вашої медіаграмотності?



Який спосіб був би для Вас найбільш зручним?



ДЯКУЄМО ЗА УВАГУ!

