

МОВНІ КВОТИ НА РАДІО

РЕЗУЛЬТАТИ МОНІТОРИНГУ
В 1 ПІВРІЧЧІ 2017 РОКУ

Київ, вересень 2017 р.



НАЦІОНАЛЬНА РАДА УКРАЇНИ З ПИТАНЬ
ТЕЛЕБАЧЕННЯ І РАДІОМОВЛЕННЯ

nrada.gov.ua

СИСТЕМА МОНІТОРИНГУ ЕФІРІВ РАДІОСТАНЦІЙ ІЗ ДОТРИМАННЯ МОВНИХ КВОТ

16 ЗАГАЛЬНОНАЦІОНАЛЬНИХ
РАДІОСТАНЦІЙ

Періодичність: 12 хвиль моніторингів на рік
Проведено: 6 хвиль моніторингів
Обсяг: цілодобовий моніторинг ефіру

179 МІСЦЕВИХ ТА РЕГІОНАЛЬНИХ
РАДІОСТАНЦІЙ

Періодичність: 4 хвили моніторингів на рік
Проведено: 2 хвили моніторингів
Обсяг: цілодобовий моніторинг ефіру

ПОКАЗНИКИ МОНІТОРИНГУ:

1 | Обсяг україномовних пісень

- Протягом доби
- У проміжках часу 07:00 – 14:00
- У проміжках часу 15:00 – 22:00

2 | Обсяг добового ведення передач державною мовою

- Протягом доби

Моніторинг загальнонаціональних, місцевих та регіональних радіомовників щодо виконання чч. 2 та 5 ст. 9 Закону України «Про телебачення і радіомовлення» в частині обсягу пісень українською мовою та ведення передач державною мовою.



ДОТРИМАННЯ МОВНИХ КВОТ В ЕФІРІ ЗАГАЛЬНОНАЦІОНАЛЬНИХ РАДІОСТАНЦІЙ



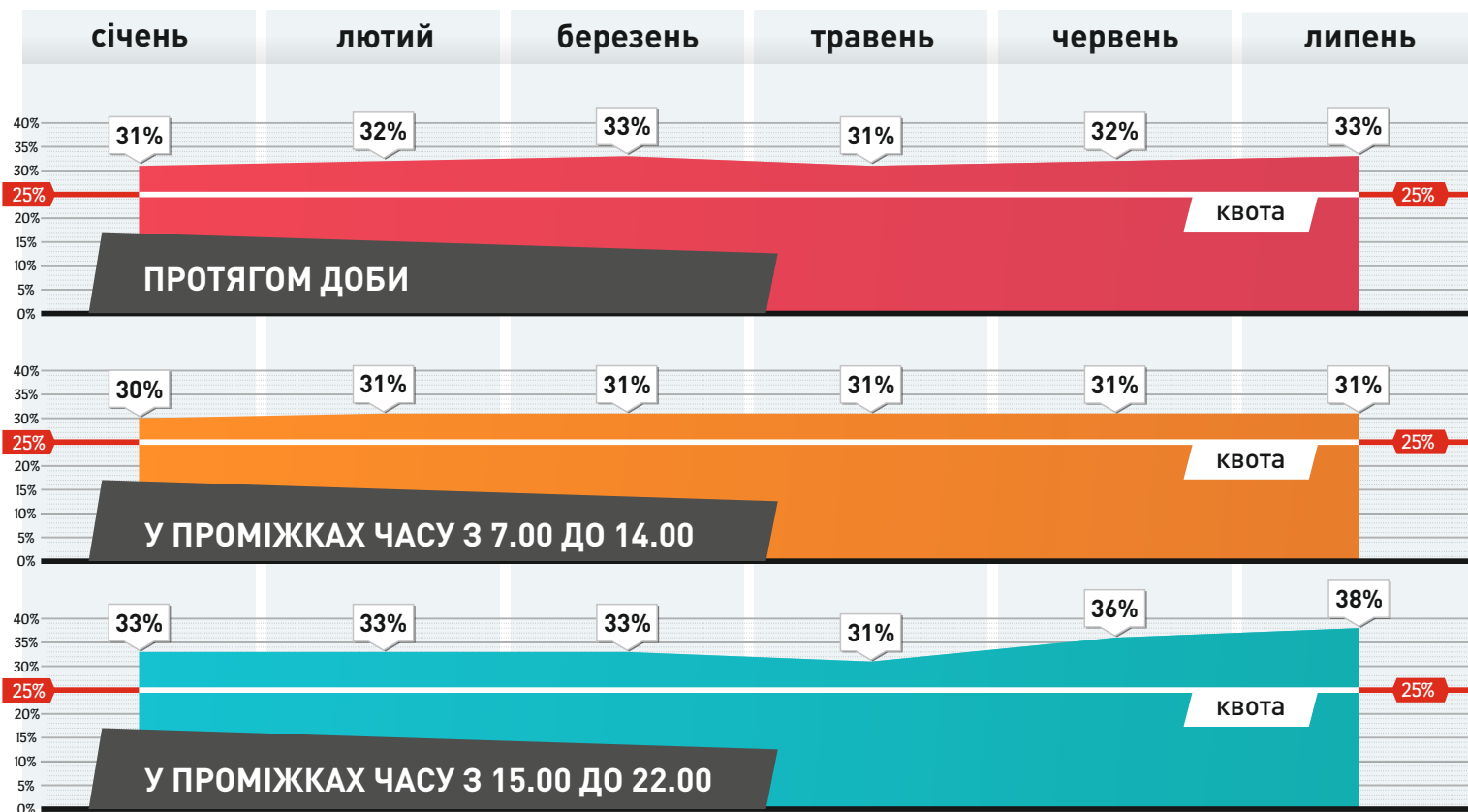
ОБСЯГ ПІСЕНЬ УКРАЇНСЬКОЮ МОВОЮ В ЕФІРІ ЗАГАЛЬНОНАЦІОНАЛЬНИХ РАДІОСТАНЦІЙ

/ січень - липень 2017 р. /

КВОТА
≥25%*

7% **ТЕНДЕНЦІЯ:** в середньому загальнонаціональні радіостанції перевищують квоту на 7%.

37% **ПРОГНОЗ:** з листопада 2017 р., коли квота становитиме 30%, реальний обсяг українських пісень сягне 35-37%.



В інфографіці наведені результати перших 6-ти хвиль добових моніторингів, проведених у 2017 році. Дані за кожен місяць є усередненими частками пісень українською мовою (від загальної кількості пісень) в ефірі 12-ти загальнонаціональних радіостанцій: Авторадіо, Ера, Люкс FM, Мелодія, Наше радіо, Хіт FM, Перець FM, П'ятниця, Ретро, Русское радио – Україна, Шансон, Kiss FM.

Без урахування показників моніторингу радіостанцій Країна ФМ та Суспільного мовлення (НСТУ), де частка української музики перевищує 50%.

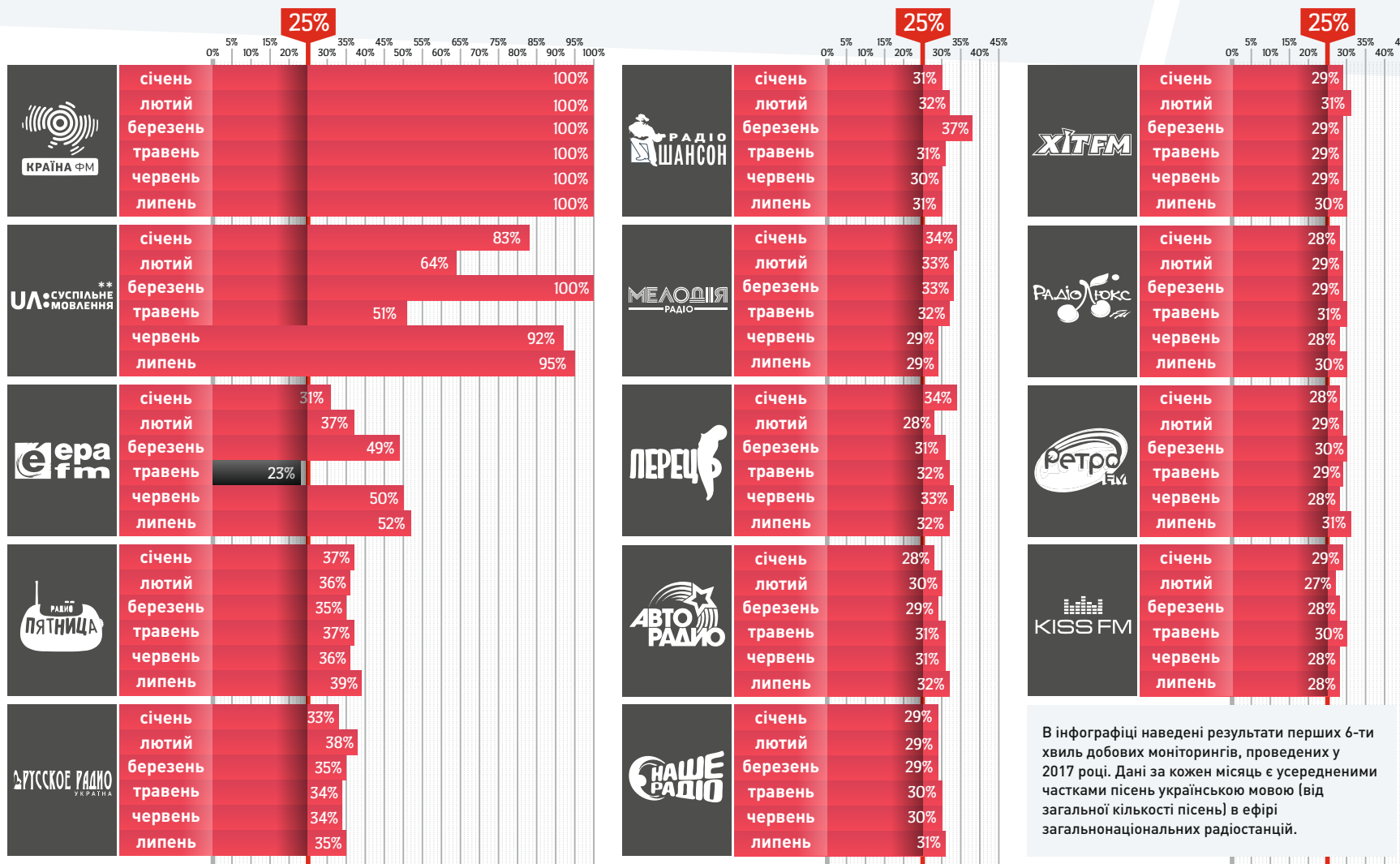
* ч. 2 ст. 9 Закону України «Про телебачення і радіомовлення».



ДИНАМІКА РОТАЦІЇ ПІСЕНЬ УКРАЇНСЬКОЮ МОВОЮ В ЕФІРІ ЗАГАЛЬНОНАЦІОНАЛЬНИХ РАДІОСТАНЦІЙ

/ січень – липень 2017 р. / добові моніторинги /

КВОТА
≥ 25%*



* ч. 2 ст. 9 Закону України «Про телебачення і радіомовлення».

** Українське радіо, Радіо Промінь, Радіо Культура.





* ч. 2 ст. 9 Закону України «Про телебачення і радіомовлення».

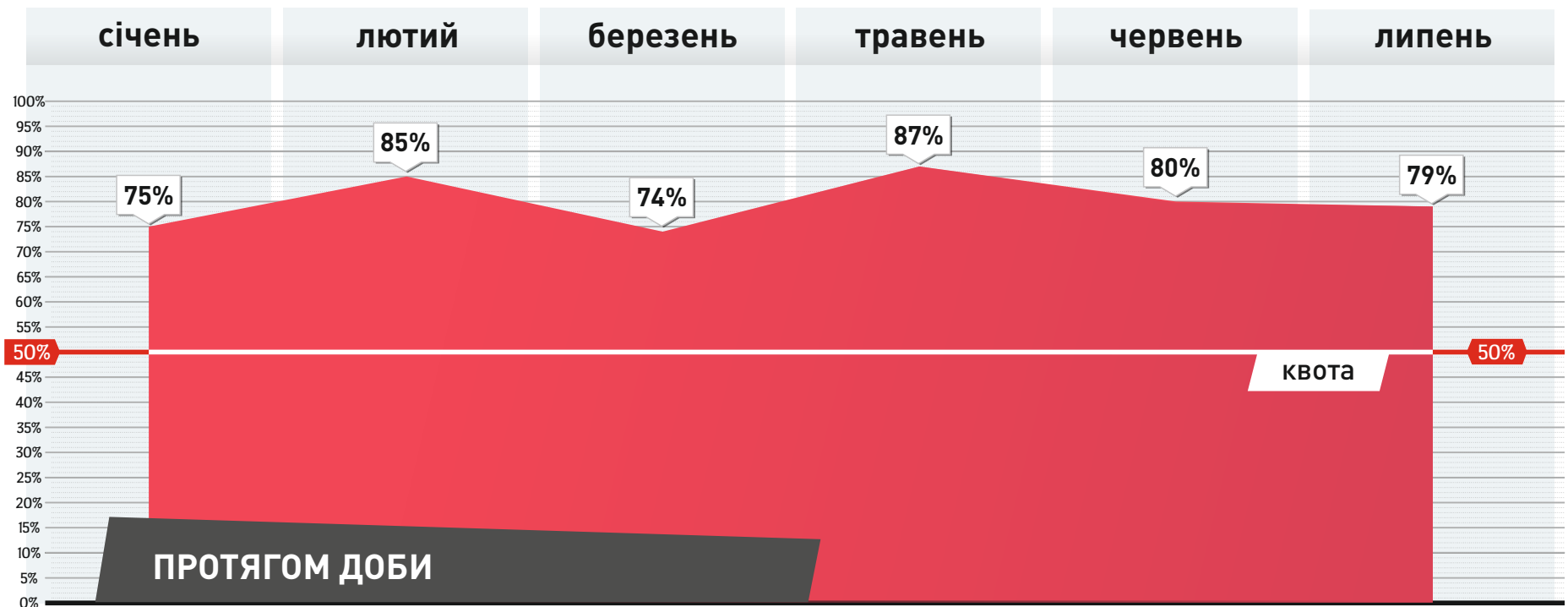
** Українське радіо, Радіо Промінь, Радіо Культура.



ОБСЯГ ВЕДЕННЯ ПЕРЕДАЧ УКРАЇНСЬКОЮ МОВОЮ НА ЗАГАЛЬНОНАЦІОНАЛЬНИХ РАДІОСТАНЦІЯХ / січень - липень 2017 р. /

КВОТА
≥50%*

30% ТЕНДЕНЦІЯ: загальнонаціональні радіостанції перевищують квоту щодо ведення передач державною мовою на 30%.



В інфографіці наведені результати перших 6-ти хвилин добових моніторингів, проведених у 2017 році. Дані за кожен місяць є частками обсягу ведення передач державною мовою в ефірі 14-ти загальнонаціональних радіостанцій: Авторадіо, Ера, Люкс FM, Мелодія, Наше радіо, Хіт FM, Перець FM, П'ятниця, Ретро, Русское радио – Україна, Шансон, Kiss FM, Країна FM, Суспільне мовлення (НСТУ): Українське радіо, Радіо Промінь, Радіо Культура.

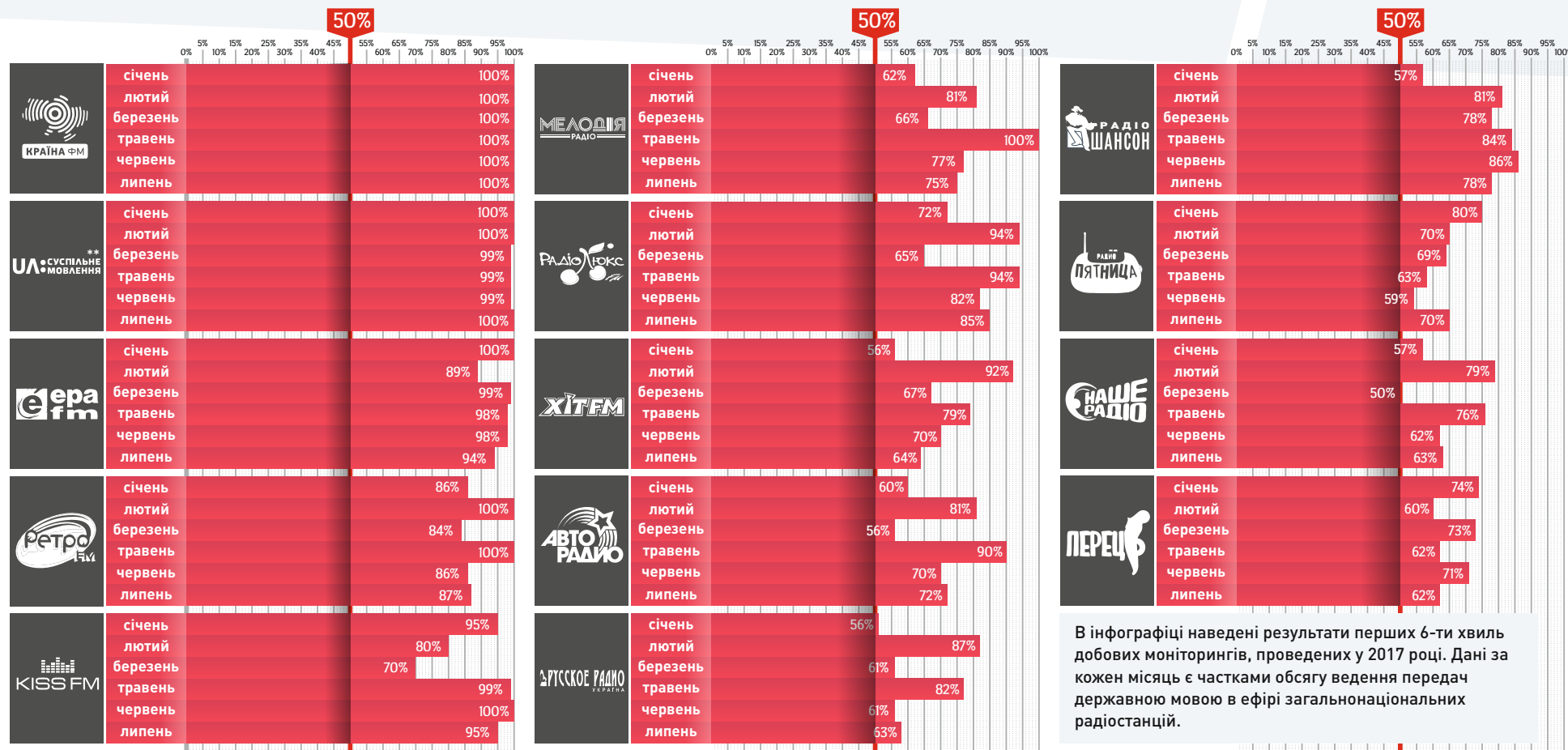
* ч. 5 ст. 9 Закону України «Про телебачення і радіомовлення».



ДИНАМІКА ВЕДЕННЯ ПЕРЕДАЧ УКРАЇНСЬКОЮ МОВОЮ НА ЗАГАЛЬНОНАЦІОНАЛЬНИХ РАДІОСТАНЦІЯХ

/ січень – липень 2017 р. / добові моніторинги /

КВОТА
≥ 50%*



В інфографіці наведені результати перших 6-ти хвиць добових моніторингів, проведених у 2017 році. Дані за кожен місяць є частками обсягу ведення передач державною мовою в ефірі загальнонаціональних радіостанцій.

* ч. 2 ст. 9 Закону України «Про телебачення і радіомовлення».

** Українське радіо, Радіо Промінь, Радіо Культура.





* ч. 2 ст. 9 Закону України «Про телебачення і радіомовлення».

** Українське радіо, Радіо Промінь, Радіо Культура .

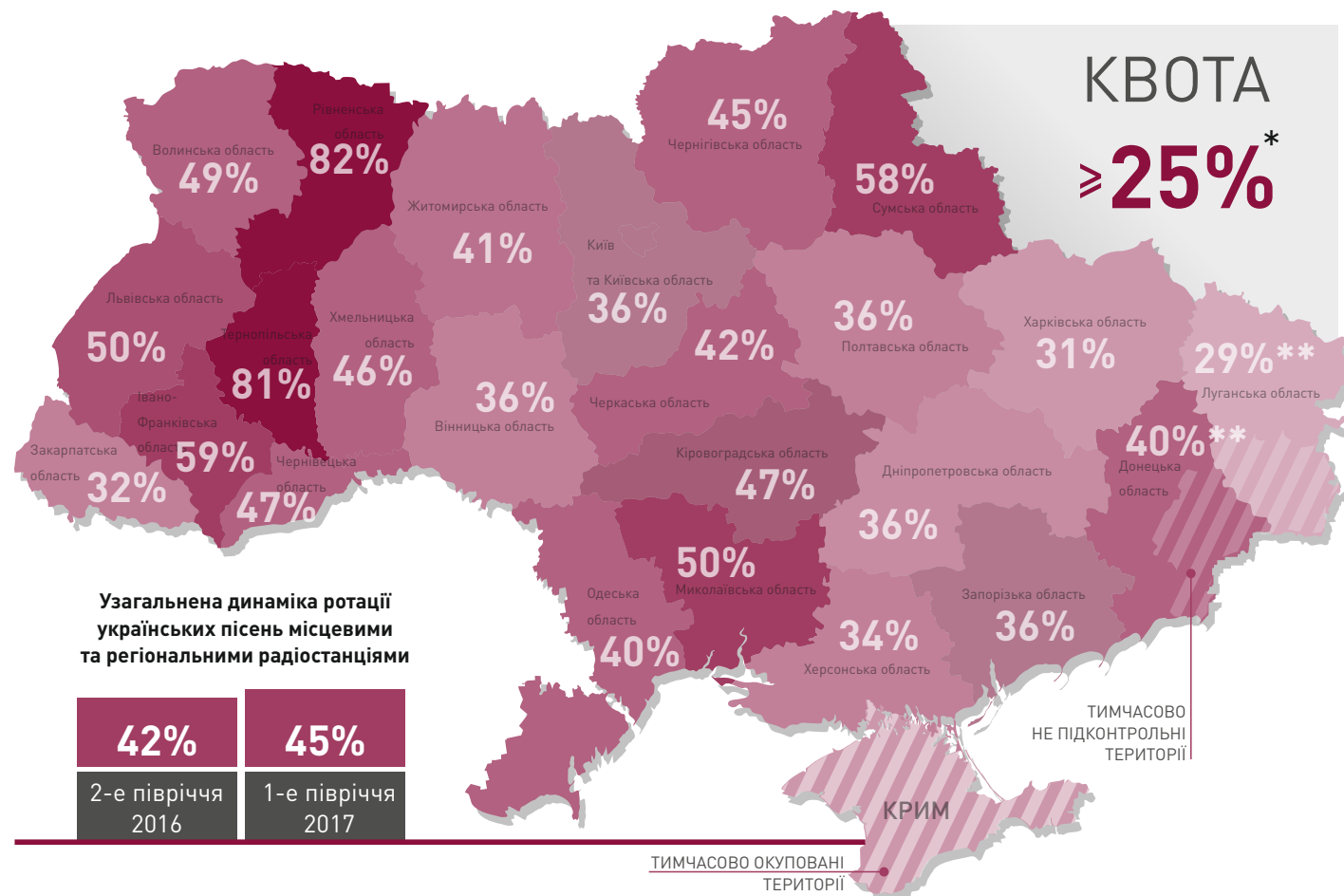


ДОТРИМАННЯ МОВНИХ КВОТ В ЕФІРІ МІСЦЕВИХ ТА РЕГІОНАЛЬНИХ РАДІОСТАНЦІЙ



ОБСЯГ ПІСЕНЬ УКРАЇНСЬКОЮ МОВОЮ В ЕФІРІ МІСЦЕВИХ ТА РЕГІОНАЛЬНИХ РАДІОСТАНЦІЙ

1 півріччя 2017 р. / січень-червень / добові моніторинги /



В інфографіці наведені результати першої хвили добових моніторингів, проведеної у 2017 році. Дані по кожній області України є усередненими частками пісень українською мовою (від загальної кількості пісень) в ефірі місцевих та регіональних радіостанцій.

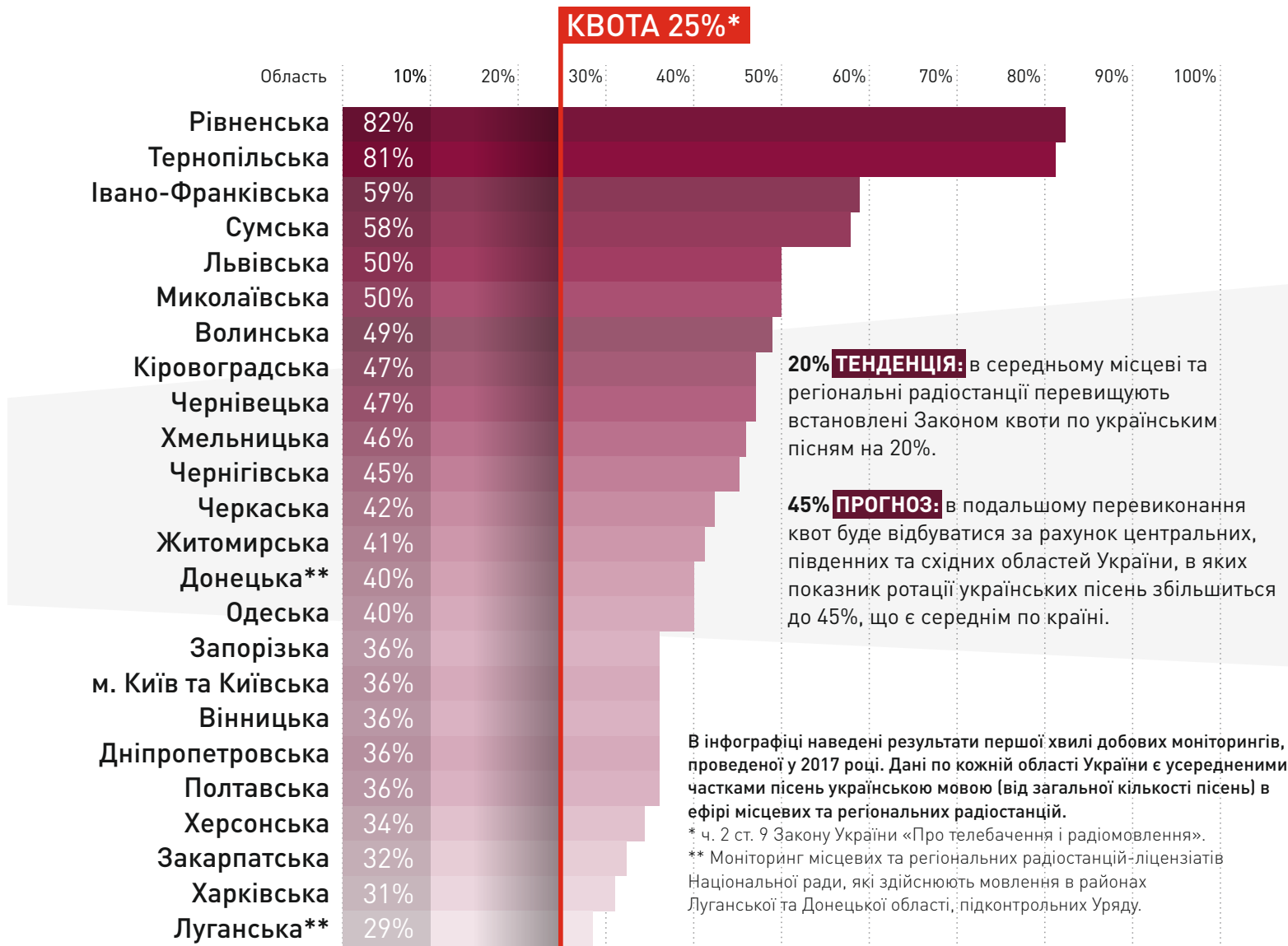
* ч. 2 ст. 9 Закону України «Про телебачення і радіомовлення».

** Моніторинг місцевих та регіональних радіостанцій-ліцензятів Національної ради, які здійснюють мовлення в районах Луганської та Донецької області, підконтрольних Уряду.



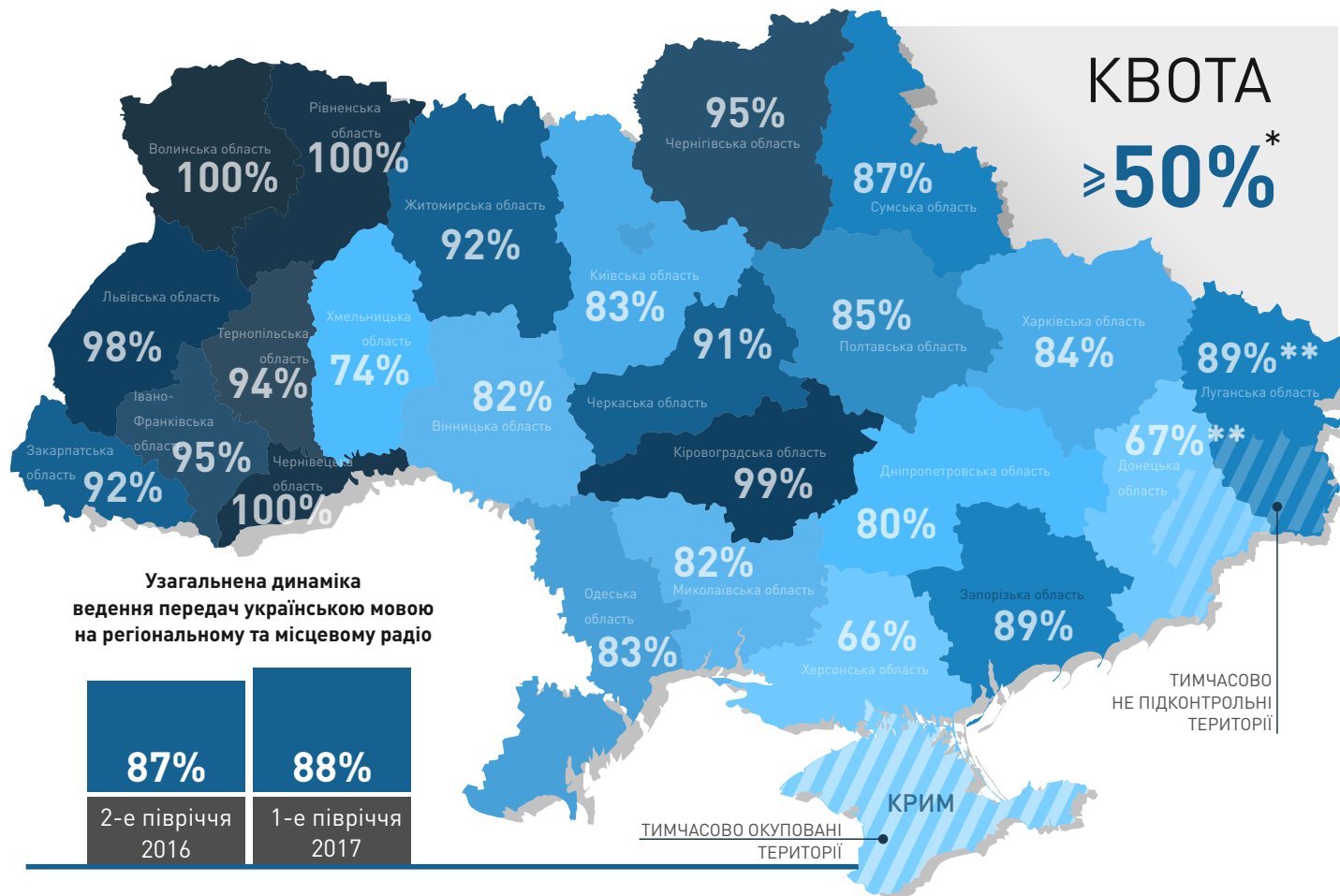
ОБСЯГ ПІСЕНЬ УКРАЇНСЬКОЮ МОВОЮ В ЕФІРІ МІСЦЕВИХ ТА РЕГІОНАЛЬНИХ РАДІОСТАНЦІЙ

1 півріччя 2017 р. / січень-червень / добові моніторинги /



ОБСЯГ ВЕДЕННЯ ПЕРЕДАЧ УКРАЇНСЬКОЮ МОВОЮ НА МІСЦЕВИХ ТА РЕГІОНАЛЬНИХ РАДІОСТАНЦІЯХ

1 півріччя 2017 р. / січень-червень / добові моніторинги /



В інфографіці наведені результати першої хвили добових моніторингів, проведеної у 2017 році. Дані по кожній області України є усередненими частками обсягу ведення передач державною мовою в ефірі місцевих та регіональних радіостанцій.

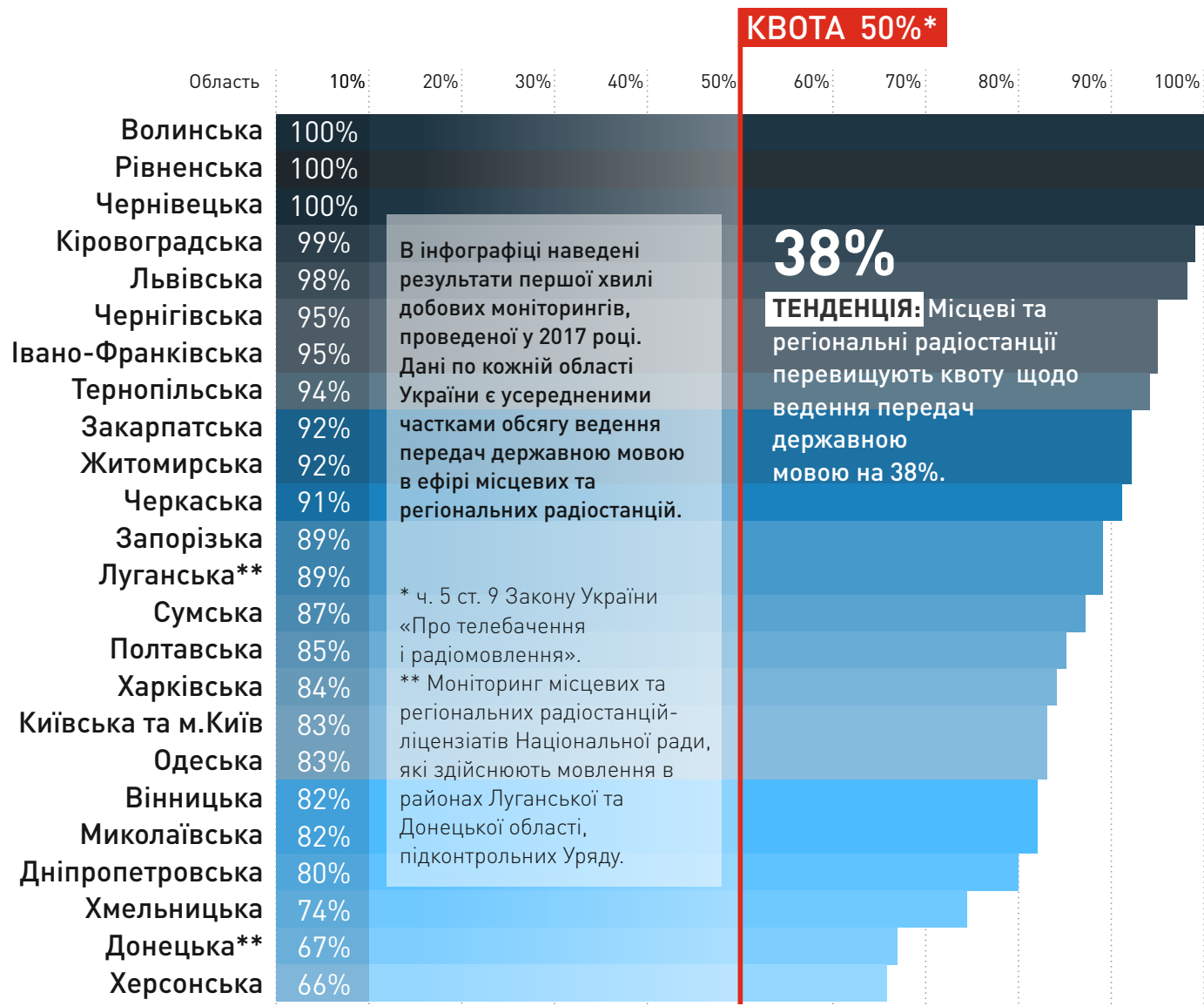
* ч. 5 ст. 9 Закону України «Про телебачення і радіомовлення».

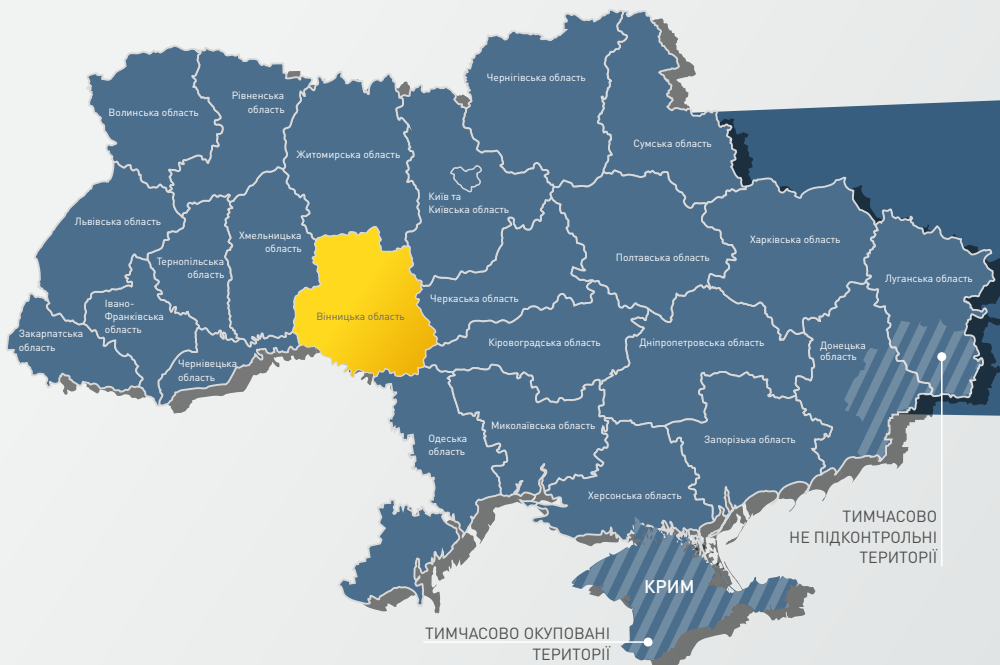
** Моніторинг місцевих та регіональних радіостанцій-ліцензіатів Національної ради, які здійснюють мовлення в районах Луганської та Донецької області, підконтрольних Уряду.



ОБСЯГ ВЕДЕННЯ ПЕРЕДАЧ УКРАЇНСЬКОЮ МОВОЮ НА МІСЦЕВИХ ТА РЕГІОНАЛЬНИХ РАДІОСТАНЦІЯХ

1 півріччя 2017 р. / січень-червень / добові моніторинги /





ДОТРИМАННЯ МОВНИХ КВОТ В ЕФІРІ МІСЦЕВИХ ТА РЕГІОНАЛЬНИХ РАДІОСТАНЦІЙ

1 півріччя 2017 р. / січень-червень /

Вінницька область

В інфографіці наведені результати першої хвили добових моніторингів, проведеної у 2017 році. Дані є частками пісень українською мовою (від загальної кількості пісень) та частками обсягу ведення передач державною мовою в ефірі місцевих та регіональних радіостанцій.

Добовий моніторинг
Кількість місцевих та
регіональних
радіостанцій - 4

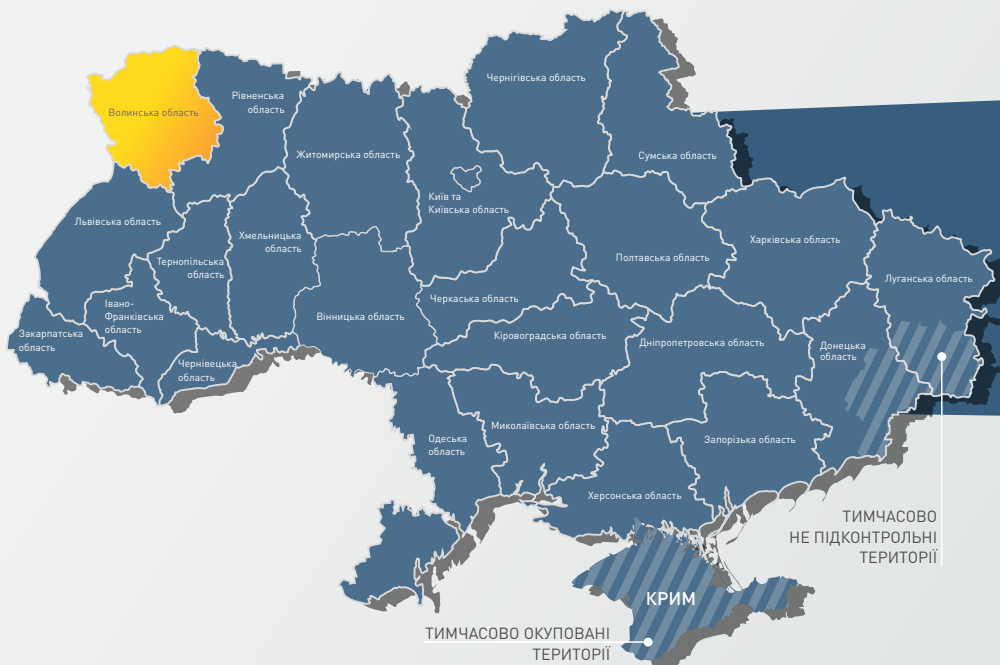
Радіо Ладижин / м. Ладижин /
ЛАДА / м. Ладижин, м. Вінниця, м. Могилів-Подільський /
Радіо Такт / м. Вінниця /
Радіо РОКС – Україна / м. Вінниця /

Перша хвиля моніторингу | 2017 р.

Обсяг пісень українською мовою	Обсяг ведення передач українською мовою
35%	73%
31%	78%
36%	100%
43%	79%
КВОТА ≥25%*	КВОТА ≥50%*

* чч. 2 та 5 ст. 9 Закону України «Про телебачення і радіомовлення».





ДОТРИМАННЯ МОВНИХ КВОТ В ЕФІРІ МІСЦЕВИХ ТА РЕГІОНАЛЬНИХ РАДІОСТАНЦІЙ

1 півріччя 2017 р. / січень-червень /

Волинська область

В інфографіці наведені результати першої хвили добових моніторингів, проведеної у 2017 році. Дані є частками пісень українською мовою (від загальної кількості пісень) та частками обсягу ведення передач державною мовою в ефірі місцевих та регіональних радіостанцій.

Добовий моніторинг
Кількість місцевих та
регіональних
радіостанцій - 2

Сім'я і дім / м. Луцьк /
Радіо Нова / м. Нововолинськ /

Перша хвиля моніторингу | 2017 р.

Обсяг пісень українською мовою	Обсяг ведення передач українською мовою
44%	100%
53%	100%
КВОТА ≥25%*	КВОТА ≥50%*

* чч. 2 та 5 ст. 9 Закону України «Про телебачення і радіомовлення».





ДОТРИМАННЯ МОВНИХ КВОТ В ЕФІРІ МІСЦЕВИХ ТА РЕГІОНАЛЬНИХ РАДІОСТАНЦІЙ

1 півріччя 2017 р. / січень-червень /

В інфографіці наведені результати першої хвилі добових моніторингів, проведеної у 2017 році. Дані є частками пісень українською мовою (від загальної кількості пісень) та частками обсягу ведення передач державною мовою в ефірі місцевих та регіональних радіостанцій.

Дніпропетровська область

Перша хвиля моніторингу | 2017 р.

Добовий моніторинг
Кількість місцевих та регіональних радіостанцій - 18

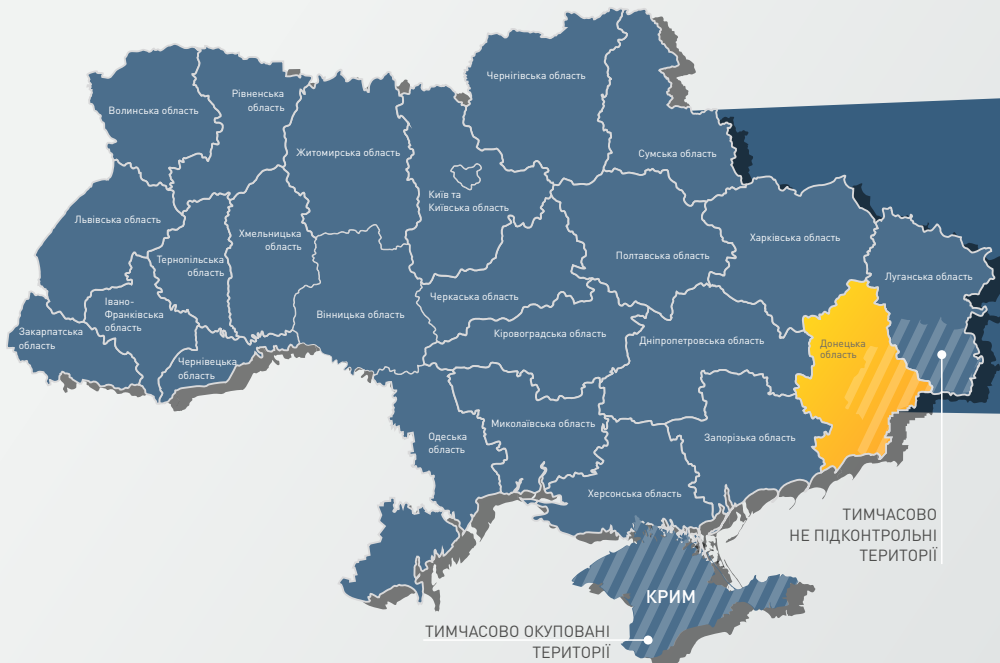
	Обсяг пісень українською мовою	Обсяг ведення передач українською мовою
Радіо Ностальжі 102,4 ФМ / м. Нікополь /	30%	100%
Телерадіокомпанія Атлант / м. Апостолове /	81%	100%
Город FM / м. Кривий Ріг /	27%	52%
Авторадіо / м. Нікополь /	32%	71%
Європа Плюс Дніпропетровськ / м. Дніпро /	32%	100%
МіКомп / м. Кам'янське /	32%	94%
Радіо Самара / м. Павлоград /	44%	90%
Радіо Мікс / м. Дніпро /	33%	100%
NRJ / м. Нікополь /	29%	50%
Kiss FM / м. Дніпро (ТОВ «Телерадіокомпанія «Чарівний світ» – 6 год./добу) /	35%	100%
Kiss FM / м. Дніпро (ПП «Телерадіокомпанія «АТОЛЛ» – 18 год./добу) /	27%	75%
Радіо Шансон / м. Кривий Ріг /	31%	76%
Радіо РОКС – Україна / м. Дніпро /	34%	72%
DJ FM / м. Дніпро /	30%	72%
Українсько-польське радіо Співдружність / м. Дніпро /	34%	52%
Просто Радіо / м. Дніпро /	29%	52%
Радио Шансон / м. Павлоград (обсяг мовлення 12 год./добу) /	51%	93%
Громадське радіо / м. Дніпро /	36%	86%

КВОТА
≥25%*

КВОТА
≥50%*

* чч. 2 та 5 ст. 9 Закону України «Про телебачення і радіомовлення».





ДОТРИМАННЯ МОВНИХ КВОТ В ЕФІРІ МІСЦЕВИХ ТА РЕГІОНАЛЬНИХ РАДІОСТАНЦІЙ

1 півріччя 2017 р. / січень-червень /

Донецька область**

В інфографіці наведені результати першої хвили добових моніторингів, проведеної у 2017 році. Дані є частками пісень українською мовою (від загальної кількості пісень) та частками обсягу ведення передач державною мовою в ефірі місцевих та регіональних радіостанцій.

Добовий моніторинг
Кількість місцевих та
регіональних
радіостанцій - 6

Русское радио - Україна / м. Краматорськ /
104,0 FM / м. Маріуполь /
Радио Класс / м. Краматорськ /
Радіо М / м. Краматорськ /
Русское радио - Україна / м. Маріуполь /
Best FM / м. Маріуполь /

Перша хвиля моніторингу | 2017 р.

Обсяг пісень українською мовою	Обсяг ведення передач українською мовою
40%	57%
28%	61%
46%	81%
52%	73%
36%	64%
23.1%	65%
КВОТА ≥25%*	КВОТА ≥50%*

* чч. 2 та 5 ст. 9 Закону України «Про телебачення і радіомовлення».

** Моніторинг місцевих та регіональних радіостанцій-ліцензятів Національної ради, які здійснюють мовлення на звільненій території.





ДОТРИМАННЯ МОВНИХ КВОТ

В ЕФІРІ МІСЦЕВИХ ТА РЕГІОНАЛЬНИХ РАДІОСТАНЦІЙ

1 півріччя 2017 р. / січень-червень /

Луганська область**

В інфографіці наведені результати першої хвили добових моніторингів, проведеної у 2017 році. Дані є частками пісень українською мовою (від загальної кількості пісень) та частками обсягу ведення передач державною мовою в ефірі місцевих та регіональних радіостанцій.

Добовий моніторинг
Кількість місцевих та
регіональних
радіостанцій - 2

Ірта / м. Северодонецьк /
СТВ / м. Северодонецьк /

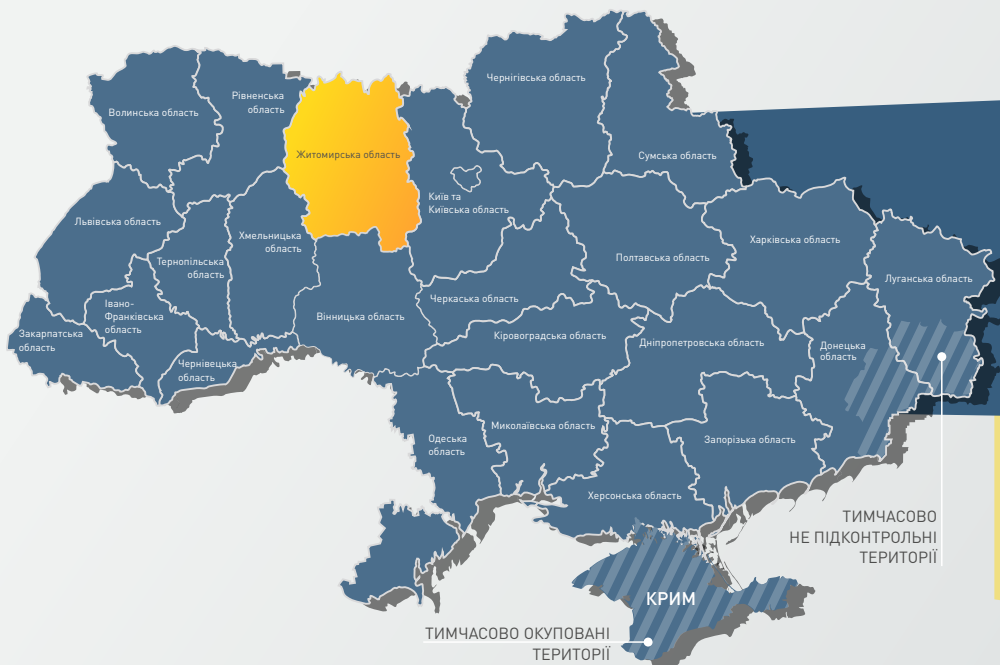
Перша хвиля моніторингу | 2017 р.

	Обсяг пісень українською мовою	Обсяг ведення передач українською мовою
Ірта / м. Северодонецьк /	28%	77%
СТВ / м. Северодонецьк /	31%	100%
	КВОТА ≥25%*	КВОТА ≥50%*

* чч. 2 та 5 ст. 9 Закону України «Про телебачення і радіомовлення».

** Моніторинг місцевих та регіональних радіостанцій-ліцензіатів Національної ради, які здійснюють мовлення на звільненій території.





ДОТРИМАННЯ МОВНИХ КВОТ В ЕФІРІ МІСЦЕВИХ ТА РЕГІОНАЛЬНИХ РАДІОСТАНЦІЙ

1 півріччя 2017 р. / січень-червень /

Житомирська область

В інфографіці наведені результати першої хвили добових моніторингів, проведеної у 2017 році. Дані є частками пісень українською мовою (від загальної кількості пісень) та частками обсягу ведення передач державною мовою в ефірі місцевих та регіональних радіостанцій.

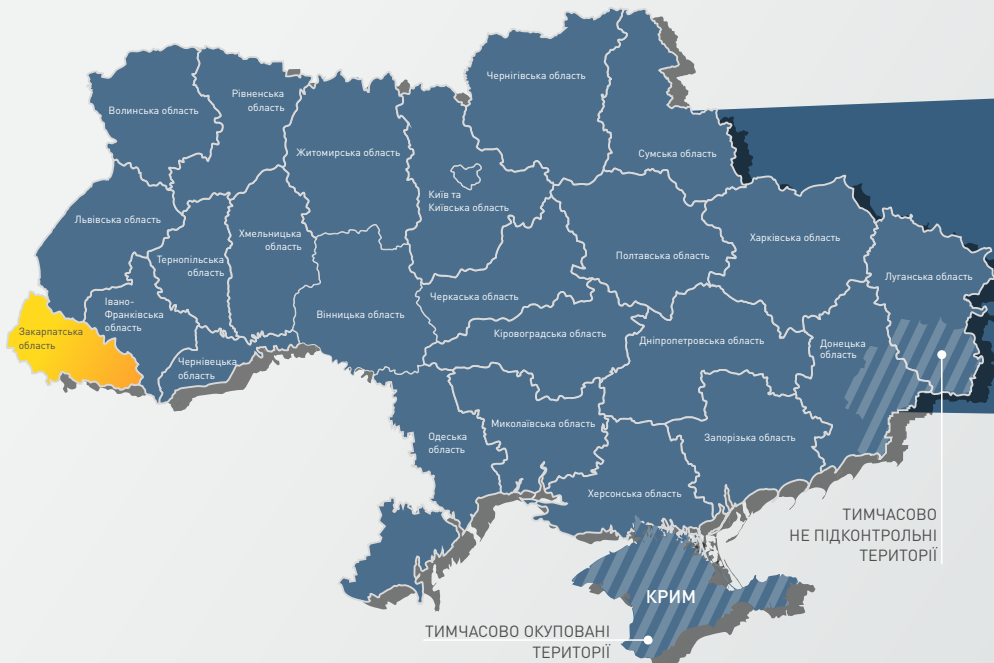
Добовий моніторинг
Кількість місцевих та
регіональних
радіостанцій - 7

Перша хвиля моніторингу | 2017 р.

	Обсяг пісень українською мовою	Обсяг ведення передач українською мовою
Радіо Рекорд ФМ / м. Корестень /	44%	100%
Радіо Рекорд ФМ / м. Бердичів /	42%	100%
Live FM / м. Бердичів /	46%	100%
Z Радіо 106,1 FM / м. Житомир /	30%	90%
Крок Радіо / м. Житомир /	60%	100%
Авторадіо / м. Житомир /	30%	64%
Просто радіо / м. Житомир /	34%	90%
	КВОТА ≥25%*	КВОТА ≥50%*

* чч. 2 та 5 ст. 9 Закону України «Про телебачення і радіомовлення».





ДОТРИМАННЯ МОВНИХ КВОТ В ЕФІРІ МІСЦЕВИХ ТА РЕГІОНАЛЬНИХ РАДІОСТАНЦІЙ

1 півріччя 2017 р. / січень-червень /

Закарпатська область

В інфографіці наведені результати першої хвили добових моніторингів, проведеної у 2017 році. Дані є частками пісень українською мовою (від загальної кількості пісень) та частками обсягу ведення передач державною мовою в ефірі місцевих та регіональних радіостанцій.

Добовий моніторинг
Кількість місцевих та
регіональних
радіостанцій - 6

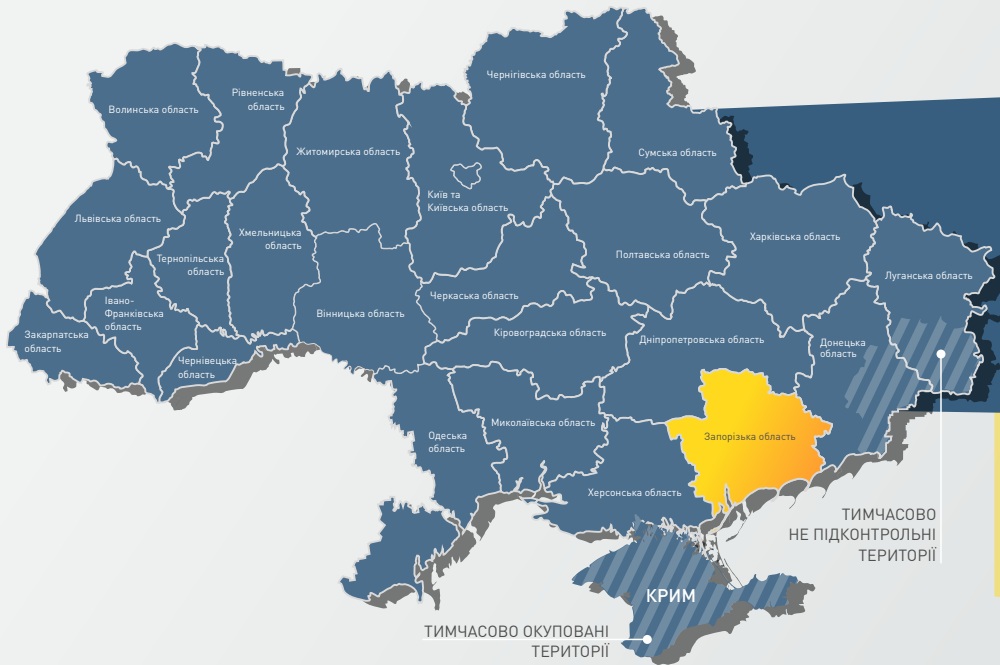
Перша хвиля моніторингу | 2017 р.

Радіо Закарпаття-FM / м. Хуст /
Радіо Світ FM / м. Ужгород /
Версія FM / м. Ужгород /
Радіо Пульс / м. Берегове /
Радіо 7 / м. Хуст /
Радіо Слатіна / м. Косівська Поляна /

Обсяг пісень українською мовою	Обсяг ведення передач українською мовою
28%	100%
32%	100%
29%	100%
44%	52%
34%	100%
27%	100%
КВОТА ≥25%*	КВОТА ≥50%*

* чч. 2 та 5 ст. 9 Закону України «Про телебачення і радіомовлення».





ДОТРИМАННЯ МОВНИХ КВОТ В ЕФІРІ МІСЦЕВИХ ТА РЕГІОНАЛЬНИХ РАДІОСТАНЦІЙ

1 півріччя 2017 р. / січень-червень /

Запорізька область

В інфографіці наведені результати першої хвили добових моніторингів, проведеної у 2017 році. Дані є частками пісень українською мовою (від загальної кількості пісень) та частками обсягу ведення передач державною мовою в ефірі місцевих та регіональних радіостанцій.

Добовий моніторинг
Кількість місцевих та
регіональних
радіостанцій - 10

Перша хвиля моніторингу | 2017 р.

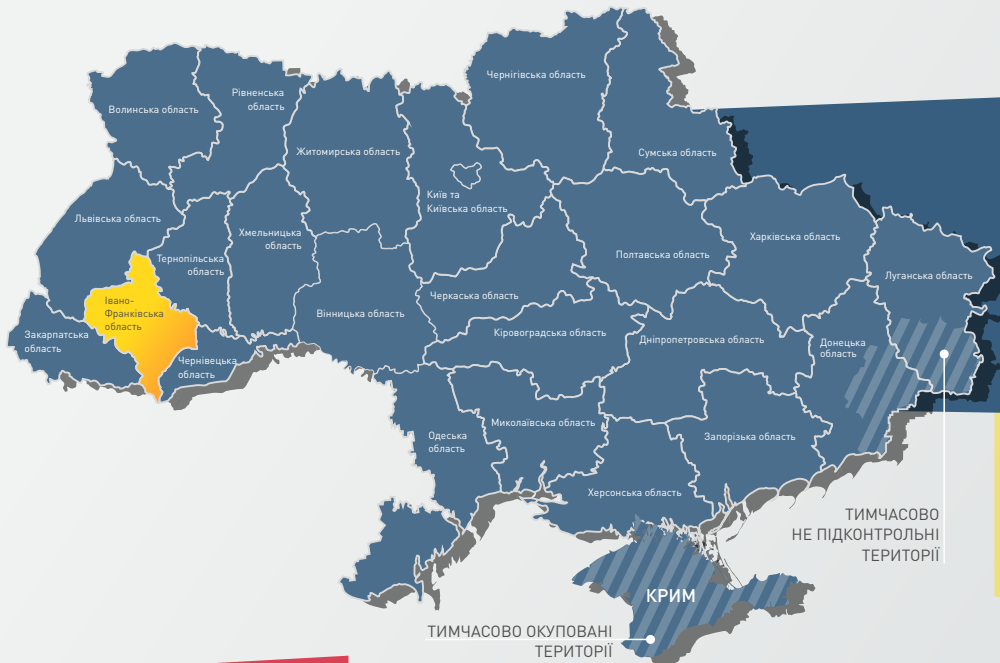
	Обсяг пісень українською мовою	Обсяг ведення передач українською мовою
Максимум ФМ / м. Запоріжжя /	32%	89%
Ретро ФМ / м. Запоріжжя /	29%	85%
Радіо Мелодія / м. Запоріжжя /	30%	76%
Kiss FM / м. Запоріжжя /	25%	100%
Радио Шансон / м. Запоріжжя /	36%	80%
Радіо Славія / м. Пологи /	61%	100%
Азовська хвиля / м. Бердянськ /	35%	100%
Люкс ФМ / м. Запоріжжя /	33%	93%
Любимое радио / м. Запоріжжя /	36%	100%
Радіо РОКС – Україна / м. Запоріжжя /	33%	79%
	КВОТА ≥25%*	КВОТА ≥50%*

* чч. 2 та 5 ст. 9 Закону України «Про телебачення і радіомовлення».



НАЦІОНАЛЬНА РАДА УКРАЇНИ З ПИТАНЬ
ТЕЛЕБАЧЕННЯ І РАДІОМОВЛЕННЯ

nrada.gov.ua



ДОТРИМАННЯ МОВНИХ КВОТ В ЕФІРІ МІСЦЕВИХ ТА РЕГІОНАЛЬНИХ РАДІОСТАНЦІЙ

1 півріччя 2017 р. / січень-червень /

Івано-Франківська область

В інфографіці наведені результати першої хвилі добових моніторингів, проведеної у 2017 році. Дані є частками пісень українською мовою (від загальної кількості пісень) та частками обсягу ведення передач державною мовою в ефірі місцевих та регіональних радіостанцій.

Добовий моніторинг
Кількість місцевих та
регіональних
радіостанцій - 11

Перша хвиля моніторингу | 2017 р.

Русское радио - Україна / м. Івано-Франківськ /
Радіо західний полюс / м. Івано-Франківськ /
Радіо Дзвони 105,8 FM / м. Івано-Франківськ /
Радіо Вежа / м. Івано-Франківськ /
Хвиля гір / м. Долина /
Нова хвиля 101,8 FM / м. Снятин /
Шанс / м. Калуш /
РАІ / м. Бурштин /
Радіо Сяйво 106,8 FM / м. Коломия /
Радіо Калуш FM / м. Калуш /
Гуцульська столиця / смт Верховина /

	Обсяг пісень українською мовою	Обсяг ведення передач українською мовою
Русское радио - Україна / м. Івано-Франківськ /	43%	58%
Радіо західний полюс / м. Івано-Франківськ /	35%	100%
Радіо Дзвони 105,8 FM / м. Івано-Франківськ /	99%	100%
Радіо Вежа / м. Івано-Франківськ /	62%	100%
Хвиля гір / м. Долина /	85%	100%
Нова хвиля 101,8 FM / м. Снятин /	44%	89%
Шанс / м. Калуш /	48%	100%
РАІ / м. Бурштин /	46%	100%
Радіо Сяйво 106,8 FM / м. Коломия /	53%	100%
Радіо Калуш FM / м. Калуш /	62%	100%
Гуцульська столиця / смт Верховина /	68%	100%

КВОТА
≥ 25%*

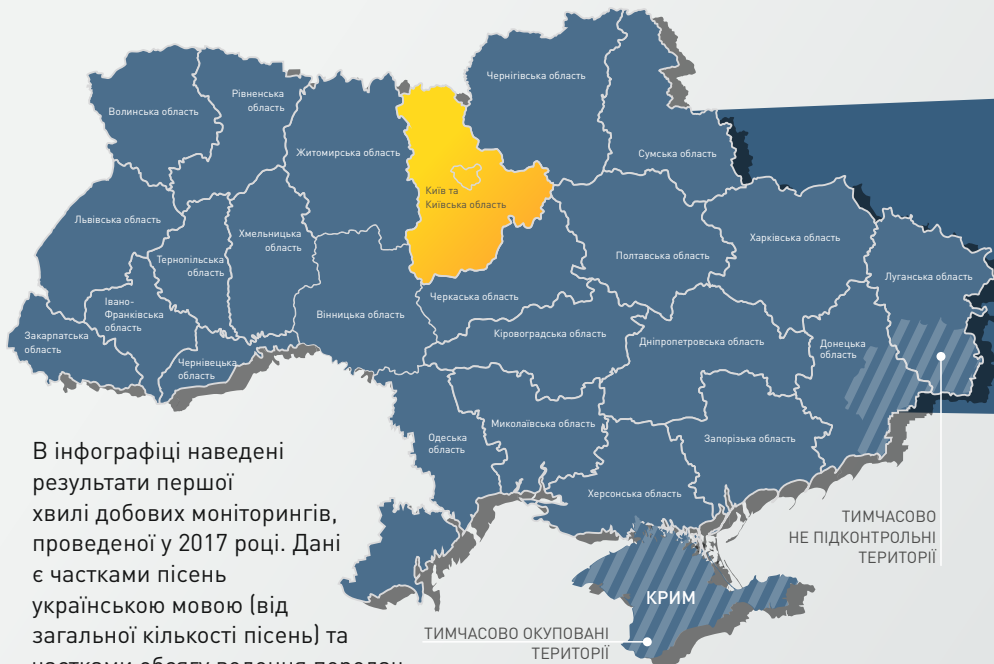
КВОТА
≥ 50%*

* чч. 2 та 5 ст. 9 Закону України «Про телебачення і радіомовлення».



НАЦІОНАЛЬНА РАДА УКРАЇНИ З ПИТАНЬ
ТЕЛЕБАЧЕННЯ І РАДІОМОВЛЕННЯ

nrada.gov.ua



В інфографіці наведені результати першої хвилі добових моніторингів, проведеної у 2017 році. Дані є частками пісень українською мовою (від загальної кількості пісень) та частками обсягу ведення передач державною мовою в ефірі місцевих та регіональних радіостанцій.

ДОТРИМАННЯ МОВНИХ КВОТ В ЕФІРІ МІСЦЕВИХ ТА РЕГІОНАЛЬНИХ РАДІОСТАНЦІЙ

1 півріччя 2017 р. / січень-червень /

м. Київ та Київська область

Перша хвиля моніторингу | 2017 р.

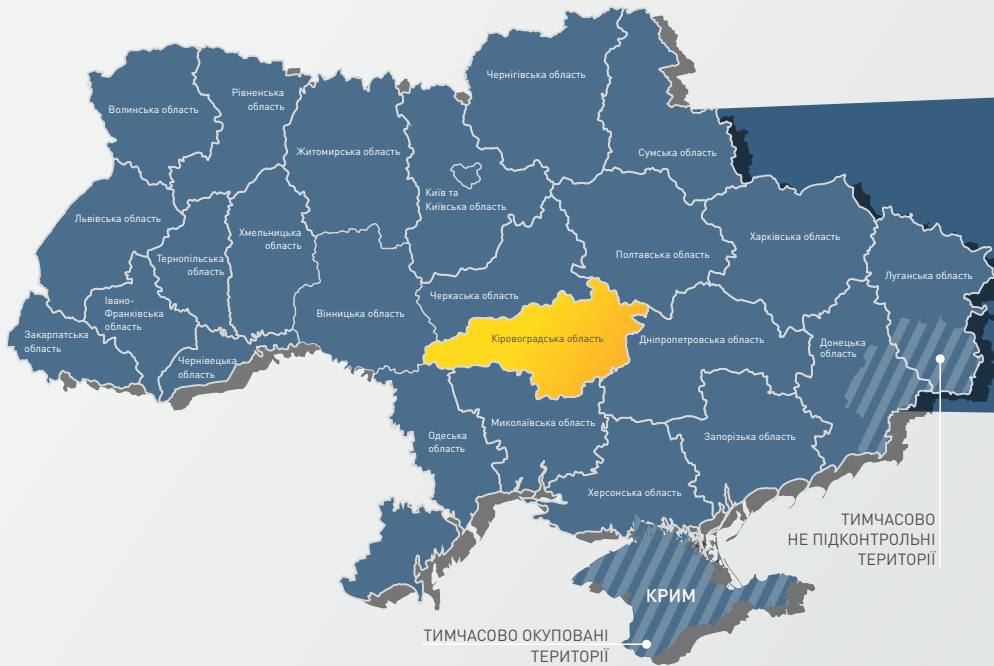
	Обсяг пісень українською мовою	Обсяг ведення передач українською мовою
Європа Плюс / м. Київ /	26%	62%
Люкс ФМ / м. Київ /	54%	82%
Джем ФМ / м. Київ /	33%	83%
Перець ФМ / м. Київ /	36%	100%
Радіо.NET / м. Біла Церква /	56%	100%
Народне Радіо / м. Київ /	40%	100%
Радіо Київ / м. Київ /	48%	80%
Бизнес радио / м. Київ /	30%	82%
DJ FM / м. Київ /	27%	86%
Радіо 24 / м. Київ /	31%	91%
Голос Столиці / м. Київ /	29%	82%
Radio NOSTALGIE / м. Київ /	28%	82%
RELAX / м. Київ /	27%	82%
Радіо РОКС - Україна / м. Київ /	32%	80%
NRJ / м. Київ /	34%	59%
Радіо Голос Надії / смт Володарка /	46%	78%
	КВОТА* ≥25%	КВОТА* ≥50%

Добовий моніторинг
Кількість місцевих та регіональних радіостанцій - 16

- Європа Плюс / м. Київ /**
- Люкс ФМ / м. Київ /**
- Джем ФМ / м. Київ /**
- Перець ФМ / м. Київ /**
- Радіо.NET / м. Біла Церква /**
- Народне Радіо / м. Київ /**
- Радіо Київ / м. Київ /**
- Бизнес радио / м. Київ /**
- DJ FM / м. Київ /**
- Радіо 24 / м. Київ /**
- Голос Столиці / м. Київ /**
- Radio NOSTALGIE / м. Київ /**
- RELAX / м. Київ /**
- Радіо РОКС - Україна / м. Київ /**
- NRJ / м. Київ /**
- Радіо Голос Надії / смт Володарка /**

* чч. 2 та 5 ст. 9 Закону України «Про телебачення і радіомовлення».





ДОТРИМАННЯ МОВНИХ КВОТ В ЕФІРІ МІСЦЕВИХ ТА РЕГІОНАЛЬНИХ РАДІОСТАНЦІЙ

1 півріччя 2017 р. / січень-червень /

Кіровоградська область

В інфографіці наведені результати першої хвили добових моніторингів, проведеної у 2017 році. Дані є частками пісень українською мовою (від загальної кількості пісень) та частками обсягу ведення передач державною мовою в ефірі місцевих та регіональних радіостанцій.

Добовий моніторинг
Кількість місцевих та
регіональних
радіостанцій - 6

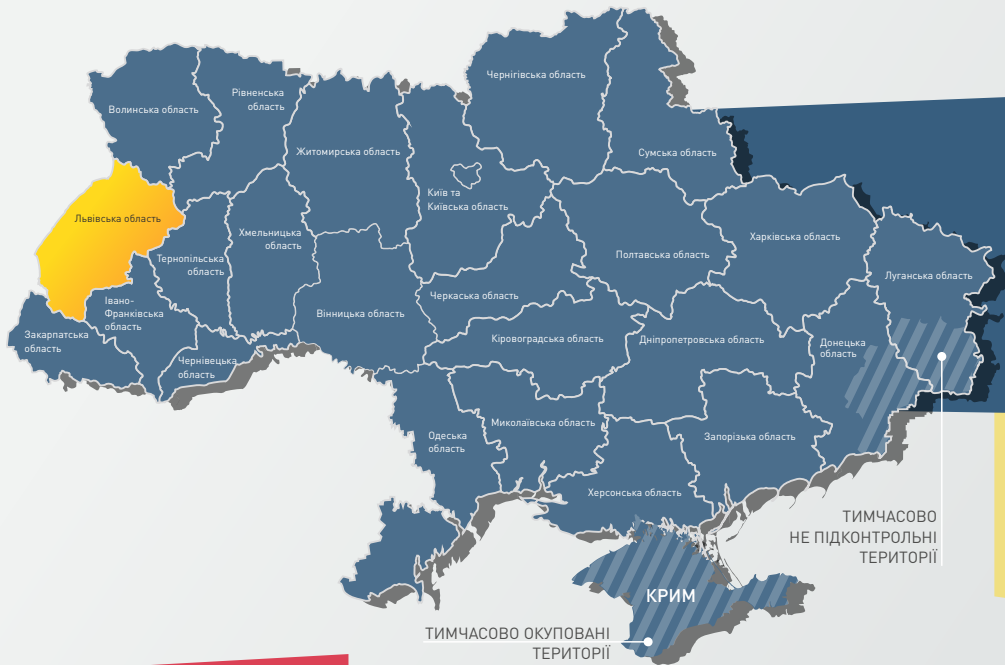
Радіо ТТV / м. Кропивницький /
АБ -Радіо / м. Кропивницький /
Радіо РОКС - Україна / м. Кропивницький /
Телерадіокомпанія Маяк / м. Олександрія /
Голос Петрівщини / смт Петрове /
Редакція Долинського районного радіомовлення / м. Долинська /

Перша хвиля моніторингу | 2017 р.

Обсяг пісень українською мовою	Обсяг ведення передач українською мовою
45%	95%
30%	100%
32%	100%
29%	100%
100%	100%
Пісень в ефірі не зафіксовано	100%
КВОТА ≥25%*	КВОТА ≥50%*

* чч. 2 та 5 ст. 9 Закону України «Про телебачення і радіомовлення».





ДОТРИМАННЯ МОВНИХ КВОТ В ЕФІРІ МІСЦЕВИХ ТА РЕГІОНАЛЬНИХ РАДІОСТАНЦІЙ

1 півріччя 2017 р. / січень-червень /

Львівська область

В інфографіці наведені результати першої хвили добових моніторингів, проведеної у 2017 році. Дані є частками пісень українською мовою (від загальної кількості пісень) та частками обсягу ведення передач державною мовою в ефірі місцевих та регіональних радіостанцій.

Добовий моніторинг
Кількість місцевих та
регіональних
радіостанцій - 12

Перша хвиля моніторингу | 2017 р.

	Обсяг пісень українською мовою	Обсяг ведення передач українською мовою
FM Галичина / м. Львів /	51%	100%
Львівська хвиля / м. Львів /	45%	100%
Вголос / м. Львів /	30%	100%
Радіоінформаційний центр Незалежність / м. Львів /	97%	89%
Максимум ФМ / м. Львів /	33%	90%
Радіо Стрий FM / м. Стрий /	72%	100%
Фреш-ФМ / м. Стрий /	28%	100%
Радіо Сокаль / м. Сокаль /	56%	100%
Твоє радіо / м. Трускавець /	43%	100%
НЕОрадіо / м. Червоноград /	66%	100%
Русское Радио - Україна / м. Львів /	34%	100%
Дуже радіо / м. Львів /	51%	100%

КВОТА
≥25%*

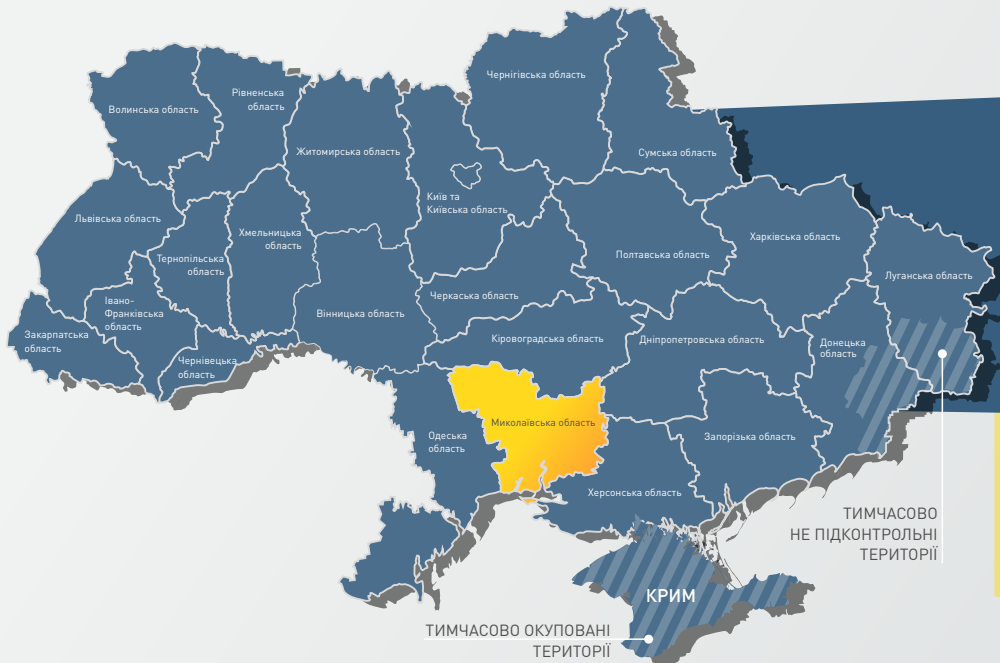
КВОТА
≥50%*

* чч. 2 та 5 ст. 9 Закону України «Про телебачення і радіомовлення».



НАЦІОНАЛЬНА РАДА УКРАЇНИ З ПИТАНЬ
ТЕЛЕБАЧЕННЯ І РАДІОМОВЛЕННЯ

nrada.gov.ua



ДОТРИМАННЯ МОВНИХ КВОТ В ЕФІРІ МІСЦЕВИХ ТА РЕГІОНАЛЬНИХ РАДІОСТАНЦІЙ

1 півріччя 2017 р. / січень-червень /

Миколаївська область

В інфографіці наведені результати першої хвили добових моніторингів, проведеної у 2017 році. Дані є частками пісень українською мовою (від загальної кількості пісень) та частками обсягу ведення передач державною мовою в ефірі місцевих та регіональних радіостанцій.

Добовий моніторинг
Кількість місцевих та
регіональних
радіостанцій - 6

Перець FM Миколаїв / м. Миколаїв /
Радіо РОКС - Україна / м. Миколаїв /
ХІТ ФМ / м. Вознесеньк /
Радіо Твій Всесвіт / м. Первомайськ /
Русское Радио - Україна / м. Миколаїв /
Студентське радіо новин / м. Миколаїв /

Перша хвиля моніторингу | 2017 р.

Обсяг пісень українською мовою	Обсяг ведення передач українською мовою
35%	100%
32%	77%
29%	75%
63%	99%
42%	55%
100%	86%
КВОТА ≥25%*	КВОТА ≥50%*

* чч. 2 та 5 ст. 9 Закону України «Про телебачення і радіомовлення».





ДОТРИМАННЯ МОВНИХ КВОТ В ЕФІРІ МІСЦЕВИХ ТА РЕГІОНАЛЬНИХ РАДІОСТАНЦІЙ

1 півріччя 2017 р. / січень-червень /

В інфографіці наведені результати першої хвилі добових моніторингів, проведеної у 2017 році. Дані є частками пісень українською мовою (від загальної кількості пісень) та частками обсягу ведення передач державною мовою в ефірі місцевих та регіональних радіостанцій.

Одеська область

Перша хвиля моніторингу | 2017 р.

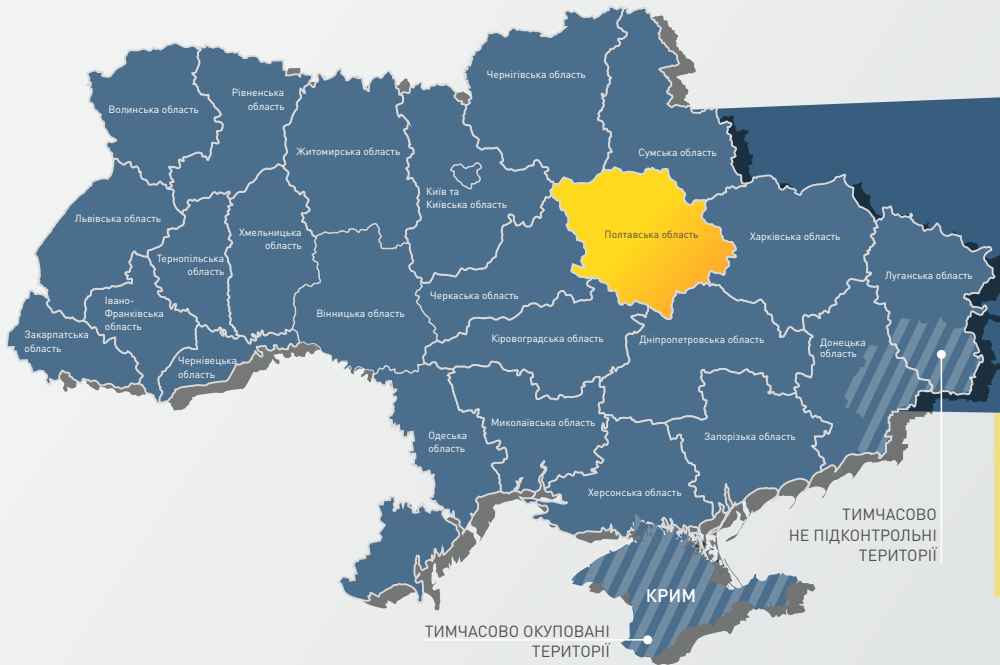
	Обсяг пісень українською мовою	Обсяг ведення передач українською мовою
feel 102,2 FM / м. Одеса /	27%	79%
Армянське радіо / м. Одеса /	32%	76%
FM 1 Перше радіо / м. Одеса /	50%	90%
Просто Рок / м. Одеса /	36%	73%
Просто Радіо / м. Одеса /	32%	63%
Одеса-Мама / м. Одеса /	35%	83%
Народне радіо / м. Одеса /	32%	84%
Радіо ГЛАС / м. Одеса /	84%	100%
Аккерман FM / м. Білгород-Дністровський /	57%	100%
Гармонія міра / м. Одеса /	Пісень в ефірі не зафіксовано	58%
Радіо РОКС - Україна / м. Одеса /	36%	73%
Радіо Олівін / м. Одеса /	32%	100%
Град / м. Одеса /	58%	100%
Радио Шлягер / м. Одеса /	33%	58%
РадіоNext / м. Одеса /	33%	100%
Радіо Академія / м. Одеса /	29%	87%
	КВОТА ≥25%*	КВОТА ≥50%*

Добовий моніторинг
Кількість місцевих та регіональних радіостанцій - 16

- feel 102,2 FM / м. Одеса /
- Армянське радіо / м. Одеса /
- FM 1 Перше радіо / м. Одеса /
- Просто Рок / м. Одеса /
- Просто Радіо / м. Одеса /
- Одеса-Мама / м. Одеса /
- Народне радіо / м. Одеса /
- Радіо ГЛАС / м. Одеса /
- Аккерман FM / м. Білгород-Дністровський /
- Гармонія міра / м. Одеса /
- Радіо РОКС - Україна / м. Одеса /
- Радіо Олівін / м. Одеса /
- Град / м. Одеса /
- Радио Шлягер / м. Одеса /
- РадіоNext / м. Одеса /
- Радіо Академія / м. Одеса /

* чч. 2 та 5 ст. 9 Закону України «Про телебачення і радіомовлення».





ДОТРИМАННЯ МОВНИХ КВОТ В ЕФІРІ МІСЦЕВИХ ТА РЕГІОНАЛЬНИХ РАДІОСТАНЦІЙ

1 півріччя 2017 р. / січень-червень /

Полтавська область

В інфографіці наведені результати першої хвилі добових моніторингів, проведеної у 2017 році. Дані є частками пісень українською мовою (від загальної кількості пісень) та частками обсягу ведення передач державною мовою в ефірі місцевих та регіональних радіостанцій.

Перша хвиля моніторингу | 2017 р.

Добовий моніторинг

Кількість місцевих та регіональних радіостанцій - 8

Мелодія ФМ / м. Полтава /
106,0 FM / м. Кременчук /
Автохвиля / м. Кременчук /
Радіо Мелодія / м. Кременчук /
Люкс ФМ / м. Кременчук /
Kiss FM / м. Полтава /
106,8 FM / м. Полтава /
Любимое Радио / м. Полтава /

Обсяг пісень
українською мовою

Обсяг ведення передач
українською мовою

31%

76%

39%

66%

50%

97%

32%

100%

32%

77%

27%

97%

41%

65%

34%

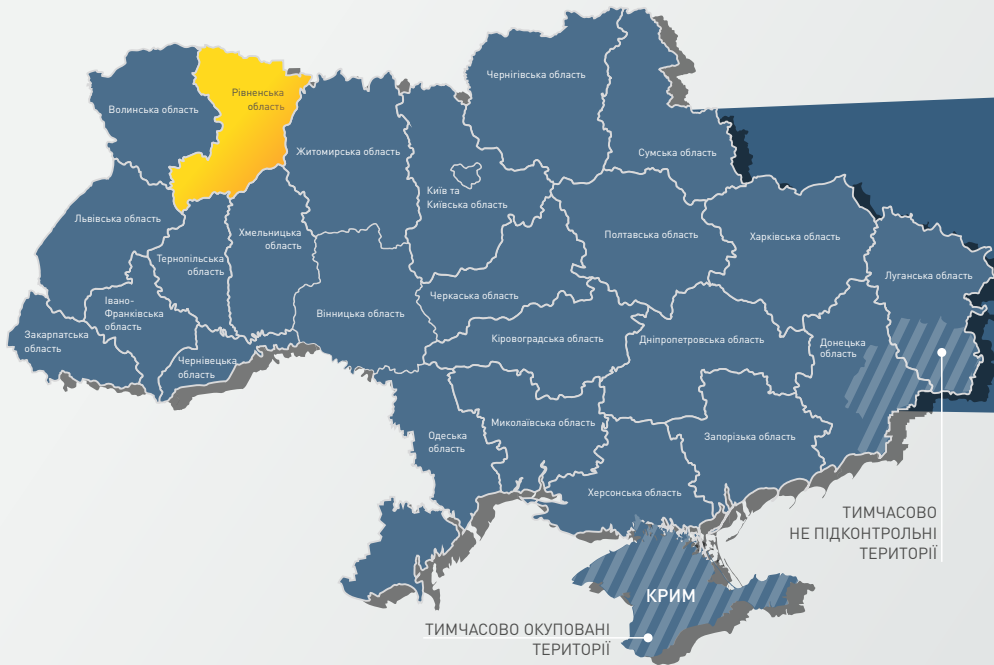
100%

КВОТА
≥ 25%*

КВОТА
≥ 50%*

* чч. 2 та 5 ст. 9 Закону України «Про телебачення і радіомовлення».





ДОТРИМАННЯ МОВНИХ КВОТ В ЕФІРІ МІСЦЕВИХ ТА РЕГІОНАЛЬНИХ РАДІОСТАНЦІЙ

1 півріччя 2017 р. / січень-червень /

Рівненська область

В інфографіці наведені результати першої хвили добових моніторингів, проведеної у 2017 році. Дані є частками пісень українською мовою (від загальної кількості пісень) та частками обсягу ведення передач державною мовою в ефірі місцевих та регіональних радіостанцій.

Добовий моніторинг
Кількість місцевих та
регіональних
радіостанцій - 6

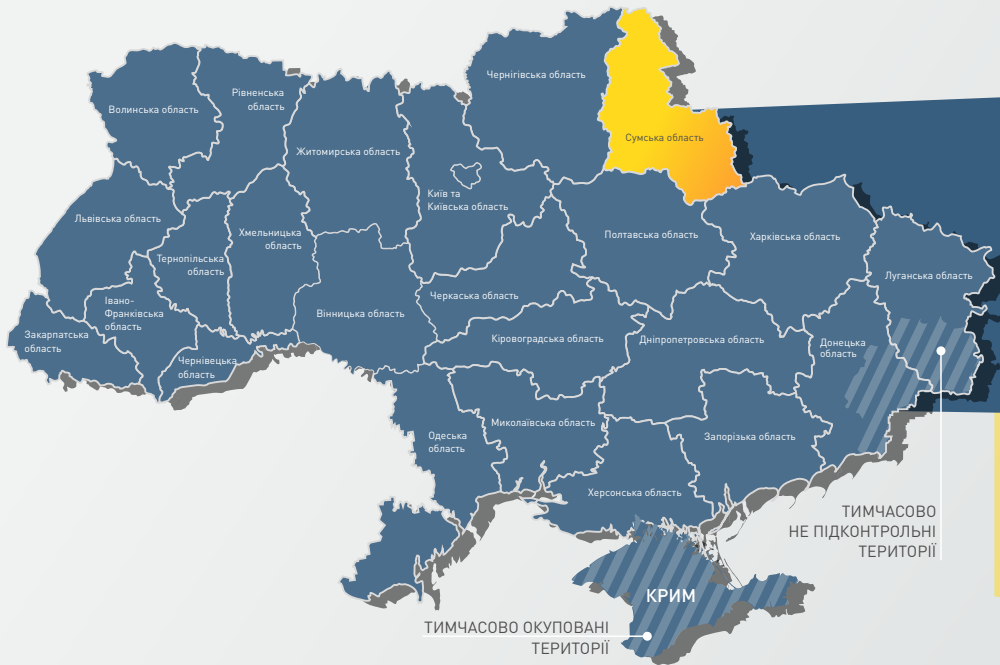
Радіо Трек / м. Рівне /
Радіо Полісся / м. Сарни /
Ритм ФМ / м. Рівне /
Радіо Березне / м. Березне /
Шлях-FM / м. Кузнецовськ /
Говорить Млинів / смт Млинів /

Перша хвиля моніторингу | 2017 р.

Обсяг пісень українською мовою	Обсяг ведення передач українською мовою
59%	100%
100%	100%
90%	100%
100%	100%
50%	100%
93%	100%
КВОТА ≥25%*	КВОТА ≥50%*

* чч. 2 та 5 ст. 9 Закону України «Про телебачення і радіомовлення».





ДОТРИМАННЯ МОВНИХ КВОТ В ЕФІРІ МІСЦЕВИХ ТА РЕГІОНАЛЬНИХ РАДІОСТАНЦІЙ

1 півріччя 2017 р. / січень-червень /

Сумська область

В інфографіці наведені результати першої хвили добових моніторингів, проведеної у 2017 році. Дані є частками пісень українською мовою (від загальної кількості пісень) та частками обсягу ведення передач державною мовою в ефірі місцевих та регіональних радіостанцій.

Добовий моніторинг
Кількість місцевих та
регіональних
радіостанцій - 6

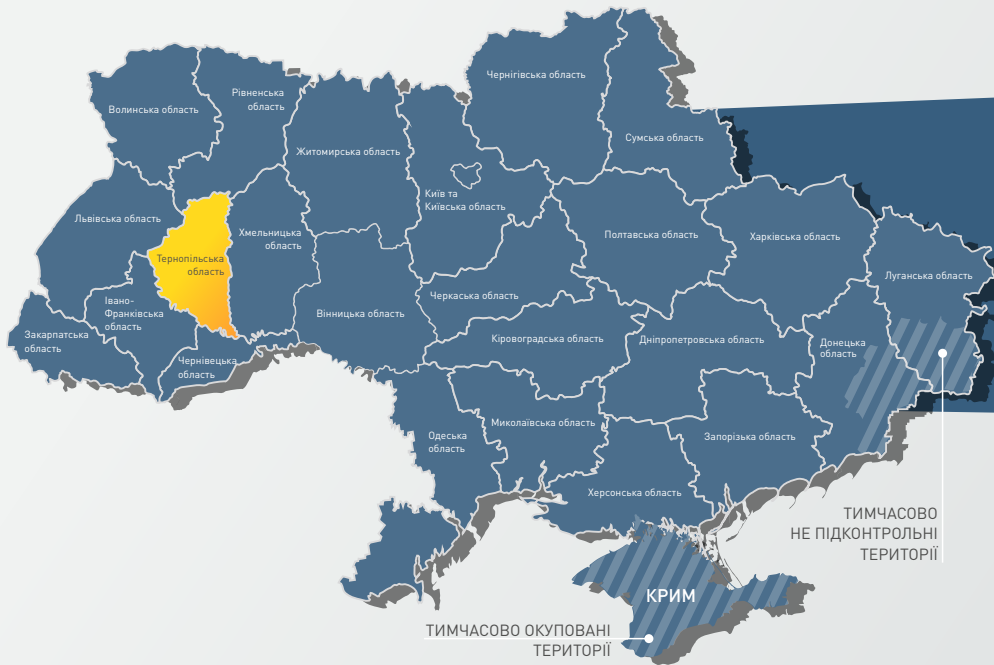
Діва-радіо / м. Суми /
A-FM / м. Охтирка /
Радіо Мелодія / м. Суми /
Експрес радіо / м. Конотоп /
Радіо Кон FM / м. Конотоп /
Радіо Спектр / м. Ромни /

Перша хвиля моніторингу | 2017 р.

	Обсяг пісень українською мовою	Обсяг ведення передач українською мовою
Діва-радіо / м. Суми /	75%	100%
A-FM / м. Охтирка /	36%	100%
Радіо Мелодія / м. Суми /	37%	70%
Експрес радіо / м. Конотоп /	62%	87%
Радіо Кон FM / м. Конотоп /	100%	100%
Радіо Спектр / м. Ромни /	35%	65%
	КВОТА ≥25%*	КВОТА ≥50%*

* чч. 2 та 5 ст. 9 Закону України «Про телебачення і радіомовлення».





ДОТРИМАННЯ МОВНИХ КВОТ В ЕФІРІ МІСЦЕВИХ ТА РЕГІОНАЛЬНИХ РАДІОСТАНЦІЙ

1 півріччя 2017 р. / січень-червень /

Тернопільська область

В інфографіці наведені результати першої хвили добових моніторингів, проведеної у 2017 році. Дані є частками пісень українською мовою (від загальної кількості пісень) та частками обсягу ведення передач державною мовою в ефірі місцевих та регіональних радіостанцій.

Добовий моніторинг
Кількість місцевих та
регіональних
радіостанцій - 2

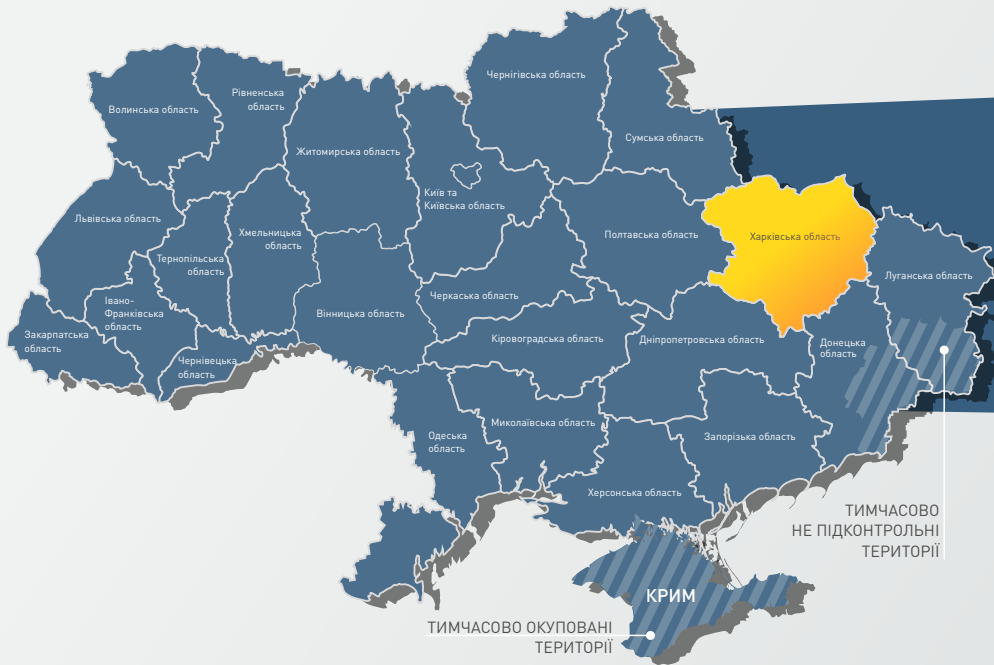
УХ-радіо / м. Тернопіль /
Радіо РОКС – Україна / м. Тернопіль /

Перша хвиля моніторингу | 2017 р.

Обсяг пісень українською мовою	Обсяг ведення передач українською мовою
100%	100%
43%	81%
КВОТА ≥25%*	КВОТА ≥50%*

* чч. 2 та 5 ст. 9 Закону України «Про телебачення і радіомовлення».





ДОТРИМАННЯ МОВНИХ КВОТ В ЕФІРІ МІСЦЕВИХ ТА РЕГІОНАЛЬНИХ РАДІОСТАНЦІЙ

1 півріччя 2017 р. / січень-червень /

Харківська область

В інфографіці наведені результати першої хвили добових моніторингів, проведеної у 2017 році. Дані є частками пісень українською мовою (від загальної кількості пісень) та частками обсягу ведення передач державною мовою в ефірі місцевих та регіональних радіостанцій.

Перша хвиля моніторингу | 2017 р.

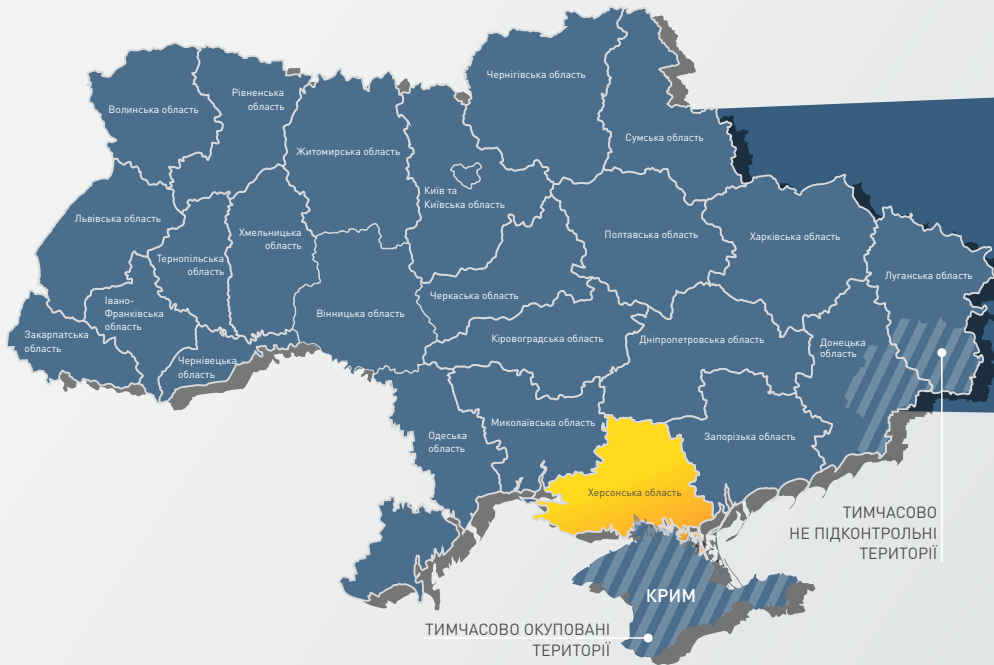
Добовий моніторинг
Кількість місцевих та регіональних радіостанцій - 7

Радіо сто шість и шість / м. Харків /
NRJ / м. Харків /
Best FM / м. Харків /
Люкс ФМ / м. Харків /
RELAX / м. Харків /
М FM / м. Харків /
Радіо Терра / м. Лозова /

	Обсяг пісень українською мовою	Обсяг ведення передач українською мовою
Радіо сто шість и шість / м. Харків /	31%	100%
NRJ / м. Харків /	32%	62%
Best FM / м. Харків /	27%	95%
Люкс ФМ / м. Харків /	28%	85%
RELAX / м. Харків /	29%	73%
М FM / м. Харків /	29%	75%
Радіо Терра / м. Лозова /	37%	99%
	КВОТА ≥25%*	КВОТА ≥50%*

* чч. 2 та 5 ст. 9 Закону України «Про телебачення і радіомовлення».





ДОТРИМАННЯ МОВНИХ КВОТ В ЕФІРІ МІСЦЕВИХ ТА РЕГІОНАЛЬНИХ РАДІОСТАНЦІЙ

1 півріччя 2017 р. / січень-червень /

Херсонська область

В інфографіці наведені результати першої хвили добових моніторингів, проведеної у 2017 році. Дані є частками пісень українською мовою (від загальної кількості пісень) та частками обсягу ведення передач державною мовою в ефірі місцевих та регіональних радіостанцій.

Добовий моніторинг
Кількість місцевих та
регіональних
радіостанцій - 5

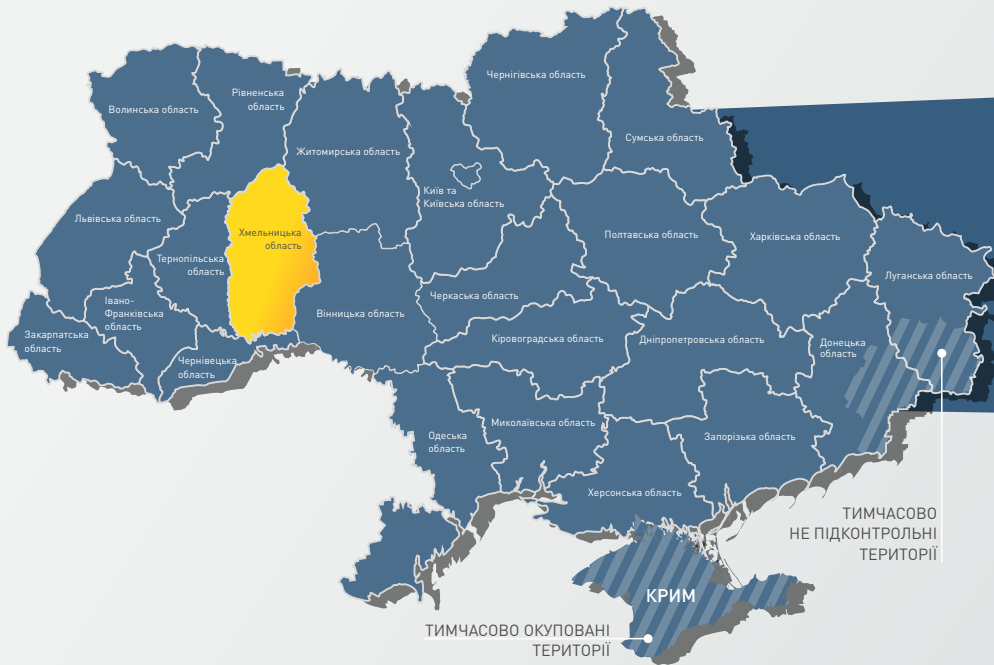
Радіо РОКС – Україна / м. Херсон /
Авторадіо / м. Херсон /
Херсон ФМ / м. Херсон /
DJ FM / м. Херсон /
RadioNext / м. Херсон /

Перша хвиля моніторингу | 2017 р.

	Обсяг пісень українською мовою	Обсяг ведення передач українською мовою
Радіо РОКС – Україна / м. Херсон /	43%	68%
Авторадіо / м. Херсон /	32%	63%
Херсон ФМ / м. Херсон /	39%	51%
DJ FM / м. Херсон /	28%	52%
RadioNext / м. Херсон /	29%	97%
	КВОТА ≥25%*	КВОТА ≥50%*

* чч. 2 та 5 ст. 9 Закону України «Про телебачення і радіомовлення».





ДОТРИМАННЯ МОВНИХ КВОТ В ЕФІРІ МІСЦЕВИХ ТА РЕГІОНАЛЬНИХ РАДІОСТАНЦІЙ

1 півріччя 2017 р. / січень-червень /

Хмельницька область

В інфографіці наведені результати першої хвили добових моніторингів, проведеної у 2017 році. Дані є частками пісень українською мовою (від загальної кількості пісень) та частками обсягу ведення передач державною мовою в ефірі місцевих та регіональних радіостанцій.

Добовий моніторинг
Кількість місцевих та
регіональних
радіостанцій - 3

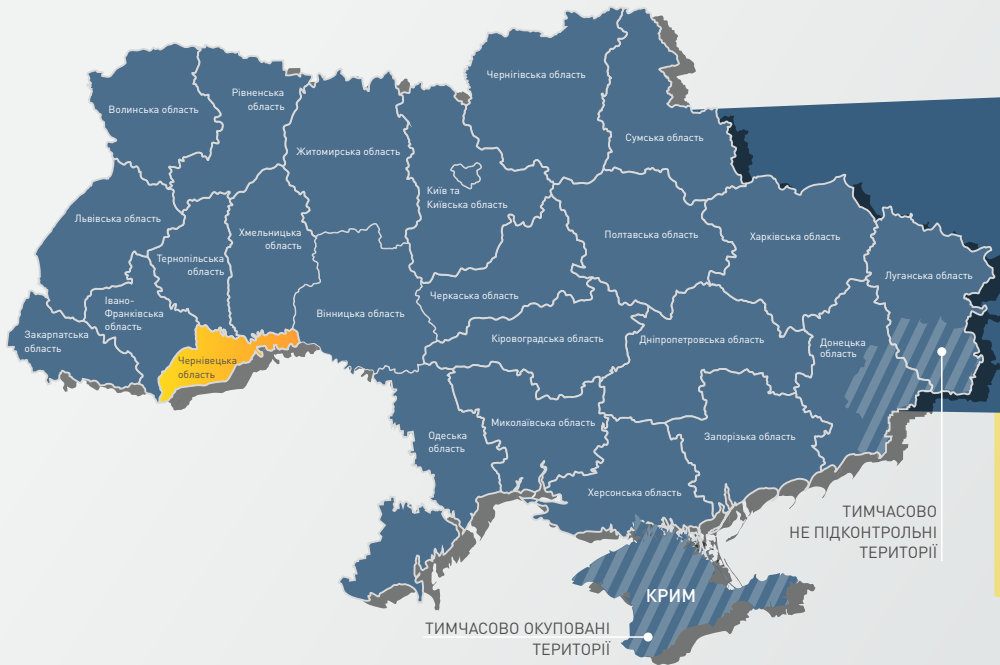
Окей / м. Хмельницький /
Kiss FM / м. Хмельницький /
Радіо Марія / м. Хмельницький /

Перша хвиля моніторингу | 2017 р.

Обсяг пісень українською мовою	Обсяг ведення передач українською мовою
28%	51%
30%	78%
80%	95%
КВОТА ≥25%*	КВОТА ≥50%*

* чч. 2 та 5 ст. 9 Закону України «Про телебачення і радіомовлення».





ДОТРИМАННЯ МОВНИХ КВОТ В ЕФІРІ МІСЦЕВИХ ТА РЕГІОНАЛЬНИХ РАДІОСТАНЦІЙ

1 півріччя 2017 р. / січень-червень /

Чернівецька область

В інфографіці наведені результати першої хвили добових моніторингів, проведеної у 2017 році. Дані є частками пісень українською мовою (від загальної кількості пісень) та частками обсягу ведення передач державною мовою в ефірі місцевих та регіональних радіостанцій.

Добовий моніторинг
Кількість місцевих та
регіональних
радіостанцій - 4

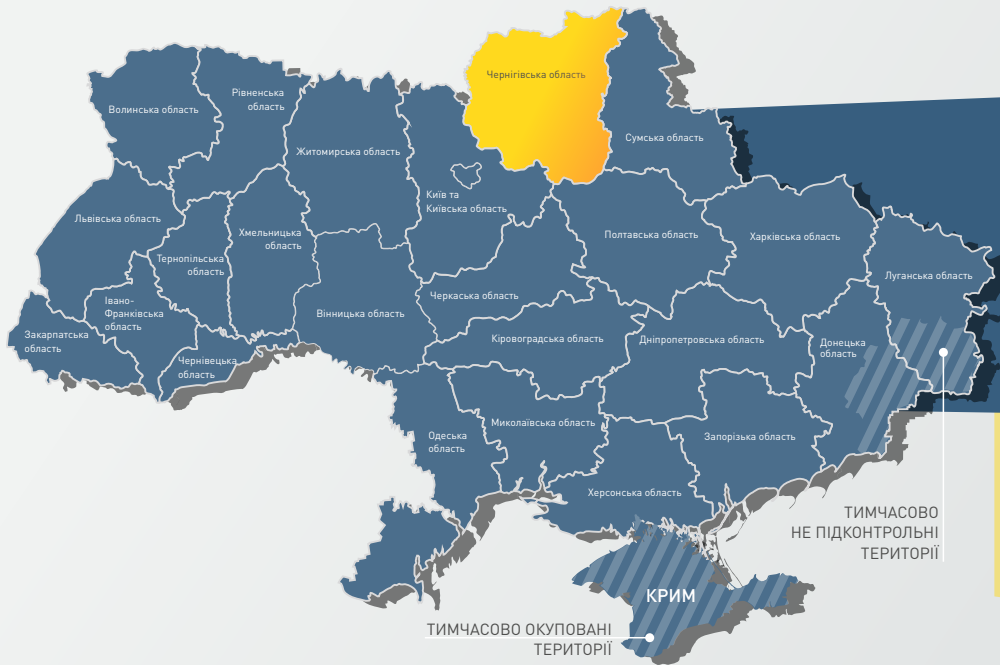
Перша хвиля моніторингу | 2017 р.

Блиск ФМ / м. Чернівці /
Радіо Станція / м. Чернівці /
Буковинська хвиля / м. Чернівці /
Сок-FM / м. Сокиряни /

	Обсяг пісень українською мовою	Обсяг ведення передач українською мовою
	47%	100%
	29%	100%
	40%	100%
	73%	100%
	КВОТА ≥25%*	КВОТА ≥50%*

* чч. 2 та 5 ст. 9 Закону України «Про телебачення і радіомовлення».





ДОТРИМАННЯ МОВНИХ КВОТ В ЕФІРІ МІСЦЕВИХ ТА РЕГІОНАЛЬНИХ РАДІОСТАНЦІЙ

1 півріччя 2017 р. / січень-червень /

Чернігівська область

В інфографіці наведені результати першої хвили добових моніторингів, проведеної у 2017 році. Дані є частками пісень українською мовою (від загальної кількості пісень) та частками обсягу ведення передач державною мовою в ефірі місцевих та регіональних радіостанцій.

Перша хвиля моніторингу | 2017 р.

Добовий моніторинг
Кількість місцевих та
регіональних
радіостанцій - 10

Галактика - Плюс / м. Прилуки /
Планета / м. Прилуки /
Радіо Еммануїл / м. Чернігів /
Радіо РОКС – Україна / м. Чернігів /
Любимое радио / м. Чернігів /
Короп FM / смт Короп /
Говорить Варва! / м. Варва /
Люкс ФМ / м. Чернігів /
Радио Шансон / м. Чернігів /
Редакція Борзнянського районного радіомовлення / м. Борзна /

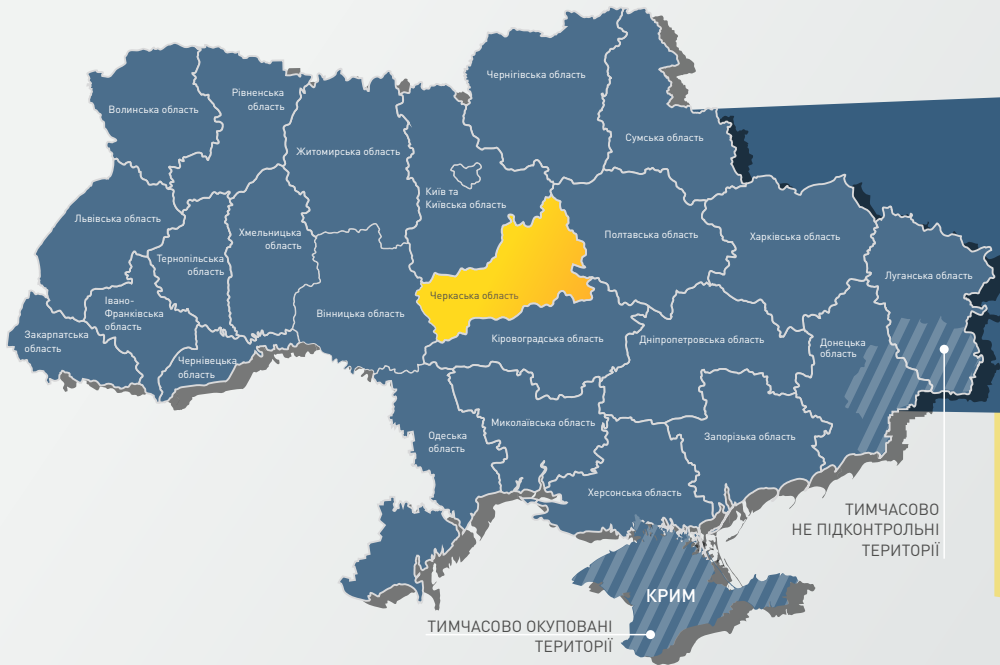
	Обсяг пісень українською мовою	Обсяг ведення передач українською мовою
Галактика - Плюс / м. Прилуки /	32%	100%
Планета / м. Прилуки /	31%	100%
Радіо Еммануїл / м. Чернігів /	70%	88%
Радіо РОКС – Україна / м. Чернігів /	38%	80%
Любимое радио / м. Чернігів /	29%	100%
Короп FM / смт Короп /	100%	100%
Говорить Варва! / м. Варва /	Пісень в ефірі не зафіксовано	100%
Люкс ФМ / м. Чернігів /	30%	94%
Радио Шансон / м. Чернігів /	35%	91%
Редакція Борзнянського районного радіомовлення / м. Борзна /	42%	100%
	КВОТА ≥25%*	КВОТА ≥50%*

* чч. 2 та 5 ст. 9 Закону України «Про телебачення і радіомовлення».



НАЦІОНАЛЬНА РАДА УКРАЇНИ З ПИТАНЬ
ТЕЛЕБАЧЕННЯ І РАДІОМОВЛЕННЯ

nrada.gov.ua



ДОТРИМАННЯ МОВНИХ КВОТ В ЕФІРІ МІСЦЕВИХ ТА РЕГІОНАЛЬНИХ РАДІОСТАНЦІЙ

1 півріччя 2017 р. / січень-червень /

Черкаська область

В інфографіці наведені результати першої хвили добових моніторингів, проведеної у 2017 році. Дані є частками пісень українською мовою (від загальної кількості пісень) та частками обсягу ведення передач державною мовою в ефірі місцевих та регіональних радіостанцій.

Добовий моніторинг
Кількість місцевих та
регіональних
радіостанцій - 7

MID-FM / м. Умань /
На хвилі Корсуня / м. Корсунь-Шевченківський /
Радіо РОКС – Україна / м. Черкаси /
Екватор-ФМ / м. Шпола /
Радіо-Активність / м. Ватутіне /
Радио Шансон / м. Черкаси /
Максимум ФМ / м. Черкаси /

Перша хвиля моніторингу | 2017 р.

	Обсяг пісень українською мовою	Обсяг ведення передач українською мовою
	50%	100%
	56%	100%
	35%	79%
	55%	100%
	33%	100%
	34%	69%
	32%	87%
	КВОТА ≥25%*	КВОТА ≥50%*

* чч. 2 та 5 ст. 9 Закону України «Про телебачення і радіомовлення».



НАЦІОНАЛЬНА РАДА УКРАЇНИ З ПИТАНЬ
ТЕЛЕБАЧЕННЯ І РАДІОМОВЛЕННЯ

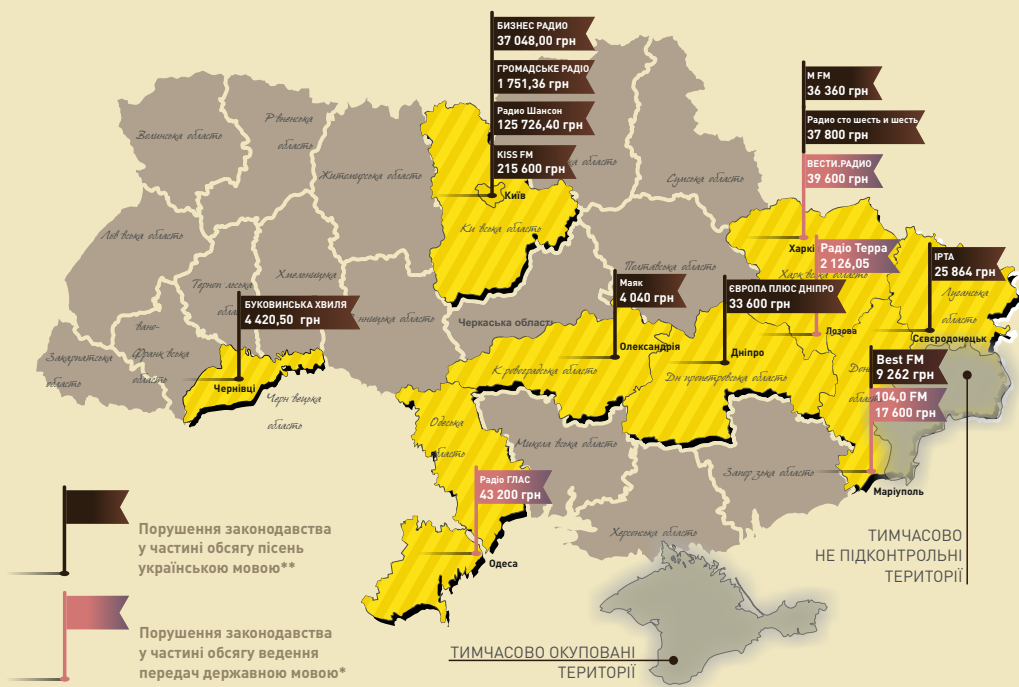
nrada.gov.ua

ПОРУШЕННЯ ЗАКОНОДАВСТВА ПРО КВОТИ НА РАДІО



ГЕОГРАФІЯ ПОРУШЕННЯ ЗАКОНОДАВСТВА ПРО КВОТИ НА РАДІО

Радіостанція сплачує штраф у розмірі 5% суми ліцензійного збору за порушення чч. 2 та 5 ст. 9 ЗУ «Про телебачення і радіомовлення»



Загальна сума | 15 штрафів:

За період 08.11.2016 – 30.08.2017

633 998, 31 грн

* ч. 5 ст. 9 ЗУ «Про телебачення і радіомовлення» ** ч. 2 ст. 9 ЗУ «Про телебачення і радіомовлення»

Порушення законодавства у частині обсягу ведення передач державною мовою*

	Сума штрафу, грн	Обсяг ведення передач державною мовою
Радіо ГЛАС ПАТ «Акціонерна радіотелевізійна компанія «Глас», м. Одеса Місце проведення моніторингу: Одеса	43 200,00	30,9%
ВЕСТИ.РАДІО ТОВ «ТЕЛЕРАДІОВИДАВНИЧА КОМПАНІЯ «МАСТЕР», м. Харків Місце проведення моніторингу: Харків	39 600,00	49,22%
104,0 FM ПрАТ «ТРК «ЄВРОСТУДІЯ», м. Маріуполь Місце проведення моніторингу: Маріуполь	17 600,00	47,87%
Радіо Терра ТОВ «ТЕРРА-МЕДІА», м. Лозова Місце проведення моніторингу: м. Лозова Харківської області	2 126,05	30,3%

Порушення законодавства у частині обсягу пісень українською мовою**

	Сума штрафу, грн	Обсяг пісень державною мовою		
		протягом доби	07:00 – 14:00	15:00 – 22:00
KISS FM УК «ТЕЛЕБАЧЕННЯ І РАДІОМОВЛЕННЯ «ЮТАР», м. Київ Місце проведення моніторингу: Київ	215 600,00	22%	24%	22,5%
Радіо Шансон ТОВ «ТРК «ШАНСОН», м. Київ Місце проведення моніторингу: Київ	125 726,40	21,1%		
Радіо сто шість і шість ТОВ «ТРК «СИМОН», м. Харків Місце проведення моніторингу: Харків	37 800,00	14,2%	23%	22,1%
БИЗНЕС РАДІО м. Київ Місце проведення моніторингу: Київ	37 048,00	-	-	16,6%
M FM ТОВ «РАДІО «НОВА ХВИЛЯ», м. Харків Місце проведення моніторингу: Харків	36 360,00			3%
ЄВРОПА ПЛЮС ДНІПРО ТОВ «ТРК «СКІФІЯ», м. Новомосковськ Місце проведення моніторингу: Дніпро	33 600,00	16,36%		
ІРТА ТОВ НЕЗАЛЕЖНОЇ ТРК «ІРТА», м. Луганськ Місце проведення моніторингу: Сєвєродонецьк	25 864,00	14,4%	24,49%	
Best FM ТОВ «ТЕЛЕРАДІОВИДАВНИЧА КОМПАНІЯ «КОМРА», м. Київ Місце проведення моніторингу: м. Маріуполь	9 262,00	23,1%	17,4%	17,1%
БУКОВИНСЬКА ХВИЛЯ м. Чернівці Місце проведення моніторингу: Чернівці	4 420,50	-	-	24,7%
ТОВ «ТРК Маяк», м. Олександрія Місце проведення моніторингу: Олександрія	4 040,00	6%	9%	4%
ГРОМАДСЬКЕ РАДІО м. Київ Місце проведення моніторингу: Київ	1 751,36	-	-	0%



НАЦІОНАЛЬНА РАДА УКРАЇНИ З ПИТАНЬ
ТЕЛЕБАЧЕННЯ І РАДІОМОВЛЕННЯ

nrada.gov.ua